



автономная некоммерческая образовательная организация
высшего образования Центросоюза Российской Федерации
«Сибирский университет потребительской кооперации»

Методические указания и задания
по выполнению практических
и самостоятельных работ
по дисциплине:

ОП.09 Криминалистика

для обучающихся
среднего профессионального образования
по специальности
40.02.02 Правоохранительная деятельность

Новосибирск
2023

Методические указания и задания по выполнению практических и самостоятельных работ по дисциплине «Криминалистика» для обучающихся среднего профессионального образования по специальности 40.02.02 Правоохранительная деятельность [сост. Н.К. Коровин, старший преподаватель]; АНОО ВО Центросоюза СибУПК. – Новосибирск, 2023. – 72 с.

Рецензент: Лебедев Н.Ю., док-р. юрид. наук, профессор кафедры уголовного права, процесса и криминалистики

Методические указания и задания утверждены и рекомендованы к использованию в учебном процессе кафедрой уголовного права, процесса и криминалистики, протокол от 25 января 2023г. № 6.

© Сибирский университет
потребительской кооперации, 2023

СОДЕРЖАНИЕ

1. Общие положения.....	4
2. Темы и их краткое содержание.....	5
3. Методические указания и задания к практическим занятиям и самостоятельной работе.....	15
4. Список рекомендуемой литературы.....	68
5. Перечень информационных ресурсов	69
6. Учебно-методическое обеспечение.....	70

1. ОБЩИЕ ПОЛОЖЕНИЯ

Дисциплина «Криминалистика» отнесена к профессиональному циклу, общепрофессиональных дисциплин учебного плана подготовки обучающихся по специальности 40.02.02 «Правоохранительная деятельность».

Методические указания и задания к практическим занятиям и самостоятельной работе по дисциплине «Криминалистика» предназначены для работы студентов на практических занятиях, самостоятельного изучения дисциплины на основе литературных источников и нормативных актов, приобретения практических результатов при квалификации преступлений.

Изучение дисциплины базируется на знаниях, умениях и навыках, полученных при изучении дисциплин: «Уголовное право», «Конституционное право», «Гражданское право и гражданский процесс» и др.

Целью освоения дисциплины «Криминалистика» является получение обучающимися теоретических знаний, практических умений и навыков, с целью освоения профессиональных компетенций, необходимых для осуществления таких видов профессиональной деятельности, как оперативно-служебная деятельность и организационно-управленческая деятельность по разработке и реализации правовых норм, обеспечению законности и правопорядка, безопасности личности, общества и государства, охрана общественного порядка, предупреждение, пресечение, выявление, раскрытие и расследование преступлений и других правонарушений.

В ходе изучения дисциплины обучающийся должен решать следующие задачи:

- изучение и усвоение содержания и особенностей профессиональной этики в юридической деятельности; профессиональных обязанностей; высоких профессиональных и морально-этических требований, предъявляемых к юристу;

- изучение и усвоение технико-криминалистических средств и методов, тактики производства следственных действий; форм и методов организации раскрытия и расследования преступлений; общих положений и отдельных частных методик раскрытия и расследования преступлений;

- формирование умения применять нравственные нормы и правила поведения в конкретных жизненных ситуациях; разрешать правовые вопросы на основе профессиональных и морально-этических требований;

- формирование умения применять технико-криминалистические средства и методы в процессе выявления, пресечения, раскрытия и расследования преступлений; правильно ставить вопросы, подлежащие разрешению, при назначении судебных экспертиз и предварительных исследований; использовать тактические приёмы при производстве следственных действий и тактических операций;

- владение навыками применения норм этики и морали в общении с гражданами в соответствии с нормами этикета;

– владение криминалистической терминологией; изложением юридических действий в процессе производства следственных и процессуальных действий в устной и письменной форме; анализа правоприменительной практики;

– владение навыками применения технико-криминалистическими средствами и методами обнаружения, фиксации и изъятия следов и вещественных доказательств; методикой формирования доказательственной базы с использованием вещественных доказательств в процессе выявления, пресечения, раскрытия и расследования преступлений.

В методической разработке предложены вопросы для самоподготовки, задачи и методические указания по их выполнению. Выполнение предложенных заданий позволит сориентировать студентов на решение практических задач и рассмотрение конкретных уголовно-правовых ситуаций. Для юриста-профессионала очень важно суметь применить теорию на практике. Разрешение смоделированных либо взятых непосредственно из судебной практики случаев поможет студенту в освоении дисциплины, даст более полное представление об изучаемом предмете.

2. ТЕМЫ И ИХ КРАТКОЕ СОДЕРЖАНИЕ

Раздел I. Общая теория

Тема 1. Предмет, система и задачи криминалистики

История криминалистики и криминалистических учреждений. Предмет, объекты и система криминалистики. Система криминалистики. Криминалистические категории. Задачи, принципы криминалистики. Общая, специальная и конкретная задача. Принцип и закон развития криминалистики

Тема 2. Методы криминалистики

Всеобщий метод криминалистической науки. Общенаучные методы. Чувственно-рациональные методы. Наблюдение. Описание. Сравнение. Эксперимент. Моделирование. Реконструкция. Математические методы. Измерение. Вычисление. Геометрические построения. Математическое моделирование. Кибернетические методы. Специальные методы. Собственно-криминалистические методы. Техничко-криминалистические методы. Структурно-криминалистические методы. Критерии оценки использования методов. Научность. Безопасность. Законность и этичность. Эффективность.

Тема 3. Криминалистическая идентификация и диагностика

Понятие и научные основы криминалистической идентификации. Признаки и сущность криминалистической идентификации. Формы отражения. Метод сравнения. Изучение неизбежных различий. Дифференциация. Понятие целого. Субъекты идентификации. Виды и формы проведения идентификации.

Стадии криминалистической идентификации. Осмотр. Раздельное исследование. Эксперимент. Сравнительное исследование (сопоставление). Оценка признаков и формулирование вывода.

Значение криминалистического отождествления и различия для расследования и раскрытия преступлений.

Понятие и задачи криминалистической диагностики. Типичные ситуации. Криминальная ситуация. Задачи. Происшедшие изменения.

Экспертные диагностические задачи. Диагностика в работе следователя.

Тема 4. Криминалистическое прогнозирование и моделирование

Содержание теории криминалистического прогнозирования. Теория отражения. Цель прогностики. Научное предвидение. Особенности предвидения. Экстраполяция (перенос) знаний. Криминалистическая теория временных связей и отношений. Моделирование при расследовании преступления.

Раздел II. Криминалистическая техника

Тема 5. Общие положения криминалистической техники

Понятие, система и правовые основания применения средств криминалистической техники. Элементы системы криминалистической техники. Группы технико-криминалистических средств, приемов и методов. Задачи, разрешаемые с применением технико-криминалистических средств и методов. Субъекты применения криминалистической техники. Правовые основания применения средств криминалистической техники. Требования к получаемым результатам. Научность, обоснованность, достоверность, воспроизводимость, точность, надежность, безопасность, эффективность применения криминалистической техники.

Тема 6. Криминалистическая фотография

Понятие криминалистической фотографии, ее значение в следственной и экспертной практике. Запечатлевающие и исследовательские способы криминалистической фотографии.

Методы судебно-следственной фотографии. Панорамная фотосъемка (линейная, круговая). Стереоскопическая, измерительная (масштабная и метрическая), крупномасштабная, репродукционная, опознавательная (сигналетическая) фотосъемка.

Частные приемы фотографирования. Ориентирующая, обзорная, узловая и детальная фотосъемка.

Виды фотосъемок и особенность фотографирования криминалистических объектов. Фотосъемка места происшествия.

Процессуальное оформление применения криминалистической фотографии.

Тема 7. Криминалистическая видеозапись

Видеозапись как средство фиксации криминалистически значимой информации. Преимущества криминалистической видеозаписи. Приемы, используемые при видеозаписи.

Применение видеозаписи при производстве следственных действий.

Видеозапись как документ или вещественное доказательство.

Тема 8. Учение о следах

Общие положения трасологии. Классификация следов, их криминалистическое значение. Понятие и система трасологии. Классификация следов и признаков. Динамические и статические, объемные и поверхностные (наслоения и отслоения), локального и периферического воздействия следы. Видимые, плохоразличимые и невидимые следы. Обнаружение, изъятие, упаковка следов.

Следы человека (антропоскопия). Следы рук. Дактилоскопия. Следы ног. Части подошвы и стопы человека. Следы зубов. Следы ногтей. Фотографирование. Описание в протоколе.

Следы орудий взлома, инструментов. Механоскопия. Следы производственных механизмов. Следы-предметы. Установление целого по частям. Обнаружение и изъятие на месте происшествия частей предмета.

Следы транспортных средств. Микрообъекты. Средства обнаружения микрочастиц, их изъятие, упаковка, исследование. Вопросы, поставленные эксперту на разрешение.

Тема 9. Криминалистическое исследование оружия

Понятие судебной баллистики и холодного оружия и ее значение для расследования преступлений. Понятие и объекты судебной баллистики. Идентификационные и диагностические задачи. Значение для судебной баллистики расследования преступлений.

Криминалистическое исследование оружия, патронов, следов выстрела. Взрывные устройства и следы их применения.

Тема 10. Криминалистическое исследование документов

Общие положения. Понятие. Классификация документов. Реквизиты. Подлинный, подложный, действительный, недействительный документы.

Судебное почерковедение. Подготовка почерковедческой экспертизы. Свободные и экспериментальные образцы.

Судебное автороведение. Понятия и задачи технико-криминалистического исследования документов. Исследование бланков документов. Высокая печать. Орловская печать. Глубокая и плоская печать. Реквизиты. Способы и признаки подделки бланков. Вопросы, решаемые экспертизой.

Исследование машинописных текстов. Исследование оттисков печатей и штампов. Исследование частично измененных документов. Установление скрытой информации.

Тема 11. Криминалистическое исследование веществ и материалов

Понятие криминалистического исследования веществ и материалов и его задачи. Обнаружение, фиксация и изъятие веществ и материалов при производстве следственных действий. Классификация веществ и материалов:

- лакокрасочные покрытия и материалы;
- объекты волокнистой породы;
- нефтепродукты;
- горючесмазочные материалы (ГСМ);
- стекло, фарфор, фаянс, керамика;
- металлы и сплавы;
- полимерные вещества и материалы;
- наркотические вещества и лекарственные средства;
- парфюмерные и косметические средства и др.

Правила обнаружения микрообъектов. Фиксация, изъятие и упаковка микрообъектов.

Тема 12. Криминалистическая габитоскопия

Общие положения криминалистического отождествления личности по признакам внешности. Криминалистическая габитоскопия. Классификация внешних признаков человека.

Идентифицируемое лицо. Идентифицирующие признаки.

Методика описания признаков внешности человека (метод словесного портрета). Правила описания по методу словесного портрета. Принципы. Схема описания по методу словесного портрета. Основные элементы внешности.

Тема 13. Криминалистическая фоноскопия и одорология

Понятие криминалистической фоноскопии. Индивидуальность голоса человека.

Особенности осмотра носителей информации и подготовка материалов для фоноскопической экспертизы. Наличие криминалистических следов. Маркировочные обозначения. Протокол осмотра. Вопросы, решаемые фоноскопической экспертизой.

Криминалистическое исследование запаховых следов человека. Понятие запаховых следов. Ольфакторная информация о преступнике. Биосенсорный метод. Собаки-биодетекторы. Задачи, решаемые собаками-биодетекторами.

Работа с запаховыми следами на месте происшествия и отбор образцов для сравнительного исследования. Судебная экспертиза запаховых следов.

Тема 14. Криминалистическая регистрация

Понятие, содержание и правовые основы криминалистической регистрации. Система криминалистической регистрации. Способы, фиксирующие информацию. Особенности объектов различных видов учетов. Местные, региональные, центральные учеты.

Оперативно-справочные учеты, их организация и использование в раскрытии и расследовании преступлений. Криминалистические учеты. справочно-вспомогательные учеты.

Тема 15. Использование специальных знаний и основные направления использования современных компьютерных технологий в судопроизводстве

Понятие специальных знаний. Субъекты специальных знаний. Процессуальная и непроцессуальная форма использования знаний. Собственные знания следователя. Участие специалиста.

Использование универсальных программных средств в судопроизводстве. Windows. Microsoft Word. Excel. Программы оптического распознавания. Графические редакторы. справочно-правовые системы «КонсультантПлюс», «Гарант», «Законодательство России» и др.

Автоматизация учетов.

Автоматизация экспертиз и исследований.

Автоматизация процесса расследования преступлений.

Специализированная территориально распределенная автоматизированная система «Расследование», «Контроль», «Статистика», «Справочная подсистема», «Вспомогательные подсистемы».

Раздел III. Криминалистическая тактика

Тема 16. Общие положения криминалистической тактики

Понятие и задачи криминалистической тактики. Система и содержание криминалистической тактики. Понятие тактических приемов. Тактика следственных действий и ее соотношение с процессуальным порядком их производства.

Следственные ситуации и их психологическая характеристика.

Криминалистическая версия как логический метод познания при раскрытии преступлений. Понятие и классификация версий. Планирование расследования преступлений. Сущность и элементы планирования. Определение задач расследования. Формы плана. Взаимодействие следователя и оперативных подразделений.

Тема 17. Тактика следственного осмотра и освидетельствования

Следственный осмотр, его сущность и виды. Задачи, решаемые в процессе проведения следственного осмотра. Общие положения тактики следственного осмотра. Своевременность и тщательность осмотра. Плановость осмотра. Единое руководство осмотром. Использование научно-технических средств и помощи специалистов.

Осмотр места происшествия. Подготовительный этап осмотра. Действия следователя до выезда и по прибытии на место происшествия. Рабочий этап осмотра места происшествия. Общий осмотр. Детальный осмотр. Заключительный этап осмотра места происшествия. Фиксация хода и результатов осмотра. Протокол осмотра. Освидетельствование: сущность и задачи, решаемые в процессе его проведения.

Тема 18. Тактика производства обыска и выемки

Сущность и виды обыска. Задачи, решаемые в процессе его проведения.

Подготовка к обыску. Собираение информации о месте производства обыска и обыскиваемом лице. Подбор участников следственного действия. Подготовка технических средств.

Рабочий этап обыска. Стадии рабочего этапа обыска: предварительная стадия, обзорная и детальная стадии. Общие тактические правила обыска. Тактические приемы, используемые при обследовании объекта обыска.

Особенности производства отдельных видов обыска. Обыск в помещениях. Обыск участков местности. Личный обыск. Фиксация результатов обыска.

Понятие выемки, ее задача. Тактика проведения выемки. Фиксация хода и результатов выемки.

Тема 19. Тактика допроса и очная ставка

Сущность допроса и задачи, решаемые в процессе его проведения. Допрос как основной способ получения информации из личностных источников. Виды допроса.

Общие положения тактики допроса. Подготовка к допросу. Общие тактические приемы допроса. Фиксация результатов допроса.

Тактика допроса добросовестно заблуждающихся лиц. Причины искажений и неточности в показаниях, возможности их выявления и устранения.

Тактика допроса лиц, дающих заведомо ложные показания. Факторы, побуждающие допрашиваемых уклоняться от дачи правдивых показаний. Методы психического воздействия и возможности их применения на допросе. Убеждение как основной метод воздействия, направления его практической реализации: разъяснение ошибочности избранной позиции, изобличение с помощью доказательств, маневрирование информацией.

Сущность, задачи и тактические приемы очной ставки.

Тема 20. Тактика проверки показаний на месте

Понятие и сущность проверки показаний на месте. Значение этого следственного действия в раскрытии и расследовании преступлений. Цели проверки показаний на месте. Тактические приемы проведения этого следственного действия. Фиксация хода и результатов проверки показаний на месте и их оценка.

Тема 21. Тактика следственного эксперимента

Сущность следственного эксперимента и задачи, решаемые в процессе его проведения. Виды следственного эксперимента.

Подготовка к следственному эксперименту. Уяснение возможности и формулирование цели следственного эксперимента. Определение способа, времени и места проведения опытных действий. Подбор участников. Подготовка технических средств.

Общие условия производства следственного эксперимента. Воссоздание условий, влияющих на результат эксперимента.

Фиксация хода и результатов следственного эксперимента.

Тема 22. Тактика задержания и предъявления для опознания

Правовые основания задержания. Сущность, цель. Подготовка к задержанию. Тактические приемы задержания.

Сущность предъявления для опознания и задачи, решаемые в процессе его проведения. Общие положения тактики предъявления для опознания.

Подготовка к предъявлению для опознания. Определение места и времени предъявления для опознания. Подбор объектов для опознания. Подготовка технических средств.

Тактика предъявления для опознания живых лиц, трупов, предметов. Опознание объектов по их вещественно-фиксированным отображениям.

Фиксация хода и результатов предъявления для опознания.

Раздел IV. Криминалистическая методика

Тема 23. Общие положения криминалистической методики

Понятие, сущность и структура методики расследования отдельных видов преступлений. Виды методик расследования. Криминалистическая характеристика преступлений, ее понятие, структура и значение для раскрытия и расследования преступлений. Роль следственных ситуаций в методике расследования. Основы криминалистической профилактики.

Тема 24. Методика расследования преступлений против жизни и здоровья

Криминалистическая характеристика убийств. Особенности возбуждения уголовного дела и обстоятельства, подлежащие установлению по делам об убийствах. Типичные ситуации начала расследования убийств и программа действий следователя. Особенности тактики первоначальных следственных действий. Последующие следственные действия. Особенности взаимодействия следователя и органов дознания, использования помощи специалистов и общественности при расследовании убийств.

Тема 25. Методика расследования преступлений против половой неприкосновенности и половой свободы личности

Криминалистическая характеристика изнасилования. Типичные следственные ситуации по этим делам. Источники первичной информации. Их оценка и решение вопроса о возбуждении уголовного дела. Допрос и освидетельствование потерпевших. Назначение судебно-медицинской экспертизы. Осмотр места происшествия и вещественных доказательств.

Допрос свидетелей. Версии по делам об изнасиловании, основания их построения. Планирование расследования.

Использование результатов неотложных следственных действий для розыска преступника по горячим следам. Использование данных криминалистических учетов в установлении и розыске преступника. Составление и использование субъективных портретов. Задержание и допрос подозреваемого и обвиняемого. Обыск. Освидетельствование обвиняемого. Случаи назначения судебно-медицинской и судебно-психиатрической экспертизы обвиняемого. Очные ставки. Проверка и уточнение показаний на месте.

Тема 26. Методика расследования преступлений против собственности

Криминалистическая характеристика краж. Типичные следственные ситуации по делам о кражах. Источники информации о краже, их оценка и принятие решения о возбуждении уголовного дела. Осмотр места происшествия, выявление и предварительное изучение следов проникновения преступника в помещение, обнаружение и изъятие микрообъектов, орудий и иных следов преступления. Допрос материально-ответственных лиц или потерпевших. Построение версий о личности преступника и обстоятельствах кражи. Определение направления расследования и его планирование. Использование результатов первоначальных следственных действий для розыска преступника и похищенного имущества по горячим следам. Взаимодействие подразделений органов внутренних дел на первоначальном этапе расследования. Использование данных криминалистических учетов в установлении и розыске преступника и похищенного имущества. Составление и использование в розыске субъективных портретов. Последующие следственные действия. Задержание и допрос подозреваемого и обвиняемого. Обыск. Установление и допрос свидетелей. Проверка и уточнение показаний на месте кражи. Следственный эксперимент. Назначение экспертиз и их роль в установлении и доказывании обстоятельств кражи.

Тема 27. Методика расследования преступлений, связанных с незаконным оборотом наркотиков

Криминалистическая характеристика преступлений, связанных с незаконным оборотом наркотических веществ. Источники информации об этих преступлениях, их оценка и принятие решения о возбуждении уголовного дела. Типичные следственные ситуации. Методика расследования незаконного изготовления, приобретения, хранения, перевозки или сбыта наркотических веществ, их хищения, незаконного культивирования запрещенных к возделыванию растений, содержащих наркотические вещества. Неотложные следственные действия по делам этой категории. Планирование расследования. Осмотр вещественных доказательств. Назначение экспертиз, использование их результатов в установлении виновных и обстоятельств преступления. Установление и допрос

подозреваемого (обвиняемого). Обыск. Установление и допрос свидетелей. Выявление в процессе расследования фактов, указывающих на сговор группы лиц и организованность данной группы, неоднократность преступлений, на крупный и особо крупный ущерб. Использование данных криминалистических учетов в раскрытии и расследовании этих преступлений.

Тема 28. Особенности расследования преступлений «по горячим следам»

Условия, определяющие основные требования к организации и производству расследования преступлений по горячим следам. Первоначальные действия. Осмотр места происшествия. Назначение судебных экспертиз. Проверка по оперативно-справочным и криминалистическим учетам. Допрос. Последующие следственные действия. Задержание. Обыск. Предъявление для опознания.

Тема 29. Особенности расследования преступлений, совершенных несовершеннолетними

Криминалистическая характеристика преступлений, совершенных несовершеннолетними. Возбуждение уголовного дела и планирование расследования. Обстоятельства, подлежащие установлению по делам несовершеннолетних. Версии. Особенности тактики отдельных следственных действий. Осмотр места происшествия. Обыск. Допрос. Очная ставка. Назначение экспертиз.

Тема 30. Особенности расследования преступлений, совершенных организованными преступными группами

Криминалистическая характеристика организованной преступной группы (простая криминальная группа, криминальная группа типа «компании», организованная преступная группа, организованное преступное сообщество). Понятие организованной группы. Общие закономерности формирования организованных преступных групп. Признаки организованной преступной группы. Криминалистическая характеристика организованной преступной деятельности. Предмет преступного посягательства. Способы совершения преступлений. Особенности организации расследования организованной преступной деятельности. Особенности возбуждения уголовных дел данной категории. Тактические операции. Выдвижение версий о совершении преступления группой лиц и планирование расследования. Использование возможностей следственного осмотра предметов и документов, следственного эксперимента. Особенности допроса обвиняемых при расследовании. Обыск. Проверка показаний обвиняемых на месте и оценка результатов следственных действий.

3. МЕТОДИЧЕСКИЕ УКАЗАНИЯ И ЗАДАНИЯ К ЗАНЯТИЯМ СЕМИНАРСКОГО ТИПА, КОНТРОЛЬНОЙ И САМОСТОЯТЕЛЬНОЙ РАБОТЕ

Самостоятельная работа является одним из видов учебной деятельности обучающихся, способствует развитию самостоятельности, ответственности и организованности, творческого подхода к решению проблем учебного и профессионального уровня. Самостоятельная работа проводится с целью:

- систематизации и закрепления полученных теоретических знаний и практических умений обучающихся;
- углубления и расширения теоретических знаний;
- формирования умений использовать специальную литературу;
- развития познавательных способностей и активности обучающихся: творческой инициативы, ответственности и организованности;
- формирования самостоятельности мышления, способностей к саморазвитию, самосовершенствованию и самореализации.

Аудиторная самостоятельная работа по учебной дисциплине проводится на учебных занятиях под непосредственным руководством преподавателя и по его заданию (перечень заданий приведен ниже). Внеаудиторная самостоятельная работа выполняется по заданию преподавателя без его непосредственного участия для обучающихся очной и заочной форм обучения.

Основными видами аудиторной самостоятельной работы являются:

- обсуждение теоретических вопросов и решение практических задач по темам дисциплины;
- работа с литературой и другими источниками информации, в том числе электронными.

Решение задач осуществляется на практических занятиях в соответствии с графиком учебного процесса. Для подготовки к практическому занятию обучающиеся должны изучить соответствующую главу основного учебного пособия, рекомендованную специальную литературу и нормативные акты. Кроме того, необходим самостоятельный поиск и подбор литературы, включая монографии и журнальные публикации, информацию из сети Интернет.

Практическая задача должна иметь четкую формулировку, к ней должны быть поставлены вопросы, ответы на которые необходимо найти и обосновать. Критерии оценки правильности решения задачи должны быть известны всем обучающимся.

Внеаудиторная самостоятельная работа выполняется по заданию преподавателя, но без его непосредственного участия. Перед выполнением внеаудиторной самостоятельной работы преподаватель проводит консультацию с определением цели задания, его содержания, сроков выполнения, ориентировочного объема работы, основных требований к

результатам работы, критериев оценки, форм контроля и перечня литературы. В процессе консультации преподаватель предупреждает о возможных типичных ошибках, встречающихся при выполнении задания.

Видами заданий для внеаудиторной самостоятельной работы могут быть:

- конспектирование текста; выписки из текста; работа со словарями и справочниками, нормативно-правовой документацией;
- для закрепления и систематизации знаний: работа с конспектом лекции (обработка текста);
- подготовка сообщений к выступлению на семинаре, конференции; подготовка рефератов, докладов;
- решение задач.

При выполнении внеаудиторной самостоятельной работы обучающийся имеет право обращаться к преподавателю за консультацией с целью уточнения задания, формы контроля выполненного задания. Контроль результатов внеаудиторной самостоятельной работы студентов может проводиться в письменной, устной или смешанной форме.

Для студентов заочной формы обучения результатом внеаудиторной самостоятельной работы является предоставление контрольной работы.

Контрольная работа является одной из составляющих учебной деятельности студента по овладению знаниями в области криминалистики.

Цель контрольной работы – закрепить знания, накопленные в результате изучения дисциплины, приобрести навык самостоятельной работы и умение применять теорию в решении конкретных задач по оценке эффективности деятельности страховых организаций.

Задачи, стоящие перед студентом при подготовке и написании контрольной работы:

1. Закрепление полученных ранее теоретических знаний;
2. Выработка навыков самостоятельной работы;
3. Выяснение подготовленности студента к практическим занятиям.

Контрольная работа должна включать: титульный лист, оглавление, ответы на вопросы, практические задания, список использованной литературы. Задание контрольной работы студенты получают у преподавателя во время установочной или основной сессии.

Контрольная работа должна быть представлена на проверку преподавателю на практических занятиях в период сессии. Защита контрольной работы проводится в форме собеседования. Задание может выполняться студентом в период сессии в аудитории под руководством преподавателя.

3.1. Вопросы для самоподготовки по темам дисциплины

Раздел I. «Общая теория»

1. История предмета криминалистики.

2. Основные периоды развития криминалистики.
3. Предмет и место криминалистики в системе научного знания.
4. Взаимосвязь криминалистики с правовыми и иными науками.
5. Общая, специальные и конкретные задачи криминалистики.
6. Принципы криминалистики.
7. Законы развития криминалистики.
8. Общенаучные методы криминалистики.
9. Специальные методы криминалистики.
10. Функции и категории криминалистики.
11. Виды криминалистической идентификации.
12. Объекты и субъекты криминалистической идентификации.
13. Криминалистическое учение об идентификационных признаках.
14. Понятие групповой принадлежности в криминалистике.
15. Объекты и субъекты криминалистической диагностики.
16. Задачи, решаемые криминалистической диагностикой.
17. Этапы диагностического исследования.
18. Экспертные диагностические задачи.
19. Диагностика в работе следователя.
20. Криминалистическое прогнозирование.
21. Криминалистическое моделирование.
22. Криминалистическая теория временных связей и отношений.
23. Виды технико-криминалистических средств.
24. Криминалистические рекомендации и тактическое решение.
25. Типичные и следственные ситуации.
26. Механизм преступления и способ совершения преступления.
27. Правовая и тактическая основа назначения и производства экспертизы.
28. Методика производства экспертизы.
29. Понятие, задачи и формы профилактической деятельности следователя.
30. Тенденции развития общей теории криминалистики.

Раздел II. Криминалистическая техника

31. Понятие, система и правовые основания применения средств криминалистической техники.
32. Техничко-криминалистические средства и методы, применяемые при собирании вещественных доказательств.
33. Методы и средства предварительного и экспертного исследования.
34. Вербальная и графическая формы фиксации информации.
35. Предметная и наглядно-образная формы фиксации доказательственной информации.
36. Виды фотосъемок и особенность фотографирования.
37. Применение аудио и видеозаписи при проведении следственных действий.

38. Применение аудио и видеозаписи при проведении оперативно-розыскных мероприятий.
39. Использование поисковой техники в расследовании преступлений.
40. Возможность использования специальных химических веществ при расследовании преступлений.
41. Технические средства, используемые при обнаружении, фиксации, изъятии и исследовании следов пальцев рук человека.
42. Технические средства, используемые при обнаружении, фиксации, изъятии и исследовании следов орудий взлома, инструментов.
43. Технические средства, используемые при проведении осмотра места происшествия.
44. Технические средства, используемые при проведении обыска.
45. Криминалистическое исследование огнестрельного оружия.
46. Криминалистическое исследование патронов.
47. Криминалистическое исследование следов выстрела.
48. Взрывные устройства и следы их применения.
49. Криминалистическое исследование холодного оружия.
50. Виды, реквизиты и средства защиты документов.
51. Техническое исследование документов. Признаки, указывающие на подделку документов на ЭВМ.
52. Общие и частные признаки почерка.
53. Вопросы, решаемые автороведческой экспертизой.
54. Классификация внешних признаков человека.
55. Виды субъективных портретов и правила описания признаков внешности человека по методу словесного портрета.
56. Криминалистическое исследование веществ, материалов и изделий.
57. Работа с запахowymi следами на месте происшествия.
58. Криминалистические учеты.
59. Использование специальных знаний в деятельности органов следствия и дознания.
60. Основные направления использования современных компьютерных технологий в судопроизводстве.

Раздел III. Криминалистическая тактика

61. Общие положения криминалистической тактики.
62. Криминалистические версии и планирование расследования.
63. Розыскная работа следователя.
64. Взаимодействие участников раскрытия и расследования преступлений.
65. Следственная ситуация и тактическая комбинация.
66. Фактор внезапности, его учет и использование в процессе расследования.
67. Тактическое приемы и решение.
68. Тактические приемы, используемые в условиях противодействия расследованию преступлений.

69. Тактика процессуального действия: понятие, последовательность.
70. Планирование следственных действий: виды, этапы.
71. Деятельность следователя в условиях тактического риска.
72. Тактика и виды следственного осмотра.
73. Тактика освидетельствования.
74. Стадии проведения осмотра места происшествия.
75. Тактика осмотра трупа на месте происшествия.
76. Тактики допроса.
77. Тактика очной ставки.
78. Тактика обыска.
79. Тактика выемки предметов, документов, в том числе электронных.
80. Тактика задержания и ареста.
81. Тактика предъявления для опознания живых лиц.
82. Тактика предъявления для опознания трупов и предметов.
83. Технология получения образцов для сравнительного исследования.
84. Технология прослушивания и записи телефонных переговоров.
85. Виды следственных экспериментов и порядок их проведения.
86. Тактика следственного эксперимента.
87. Тактика проверки показаний на месте.
88. Тактика государственного обвинителя.
89. Стратегия и тактика защиты.
90. Тактика судебных действий.

Раздел IV. Криминалистическая методика

91. Общие положения криминалистической методики.
92. Принципы формирования частных криминалистических методик.
93. Установление преступника, скрывшегося с места происшествия.
94. Значение криминалистической характеристики в расследовании преступлений.
95. Содержание и значение программы расследования на первоначальном этапе.
96. Содержание и значение программы расследования на последующем этапе.
97. Методика расследования убийств.
98. Методика расследования изнасилований.
99. Методика расследования преступлений в сфере экономической деятельности.
100. Методика расследования квартирных краж.
101. Методика расследования карманных краж.
102. Методика расследования мошенничества.
103. Методика расследования присвоения или растраты.
104. Методика расследования грабежей и разбойных нападений.
105. Методика расследования вымогательства.
106. Методика расследования хищения ценных предметов.

107. Методика расследования ущерба путем обмана.
108. Методика расследования угона.
109. Методика расследования уничтожения имущества.
110. Методика расследования фальшивомонетчества.
111. Методика расследования налоговых преступлений.
112. Методика расследования поджога.
113. Методика расследования преступных нарушений ПДД.
114. Методика расследования взяточничества.
115. Методика расследования компьютерных преступлений.
116. Методика расследования преступлений, связанных с незаконным оборотом наркотических средств.
117. Особенности расследования преступлений «по горячим следам».
118. Особенности расследования преступлений, совершенных несовершеннолетними.
119. Особенности расследования преступлений, совершенных организованными преступными группами.
120. Особенности расследования преступлений, совершенных иностранцами и против иностранцев.

3.2. Задачи для занятий семинарского типа, контрольной и самостоятельной работы

При выполнении практической части задания необходимо формулировать четкий и полный ответ в соответствии с вопросами, поставленными в задаче.

Тема 1. Предмет, система и задачи криминалистики

Тема 2. Методы криминалистики

Задание 1.1. Определите знания, каких наук использованы при проведении данных исследований.

12 сентября 2012 г. следователь УВД Калининского района Минаев А.Ф. на основании статей 195, 196, 201 УПК РФ вынес два постановления о назначении экспертиз:



- комплексной КИВМИ-почерковедческой экспертизы для определения идентичности почерка на предсмертной записке и установления состава красителя, которым были выполнены записи;
- судебно-медицинской экспертизы трупа гр. Краснова С.А. с целью определения причины смерти.

Рис. 1. Фрагмент заключения эксперта сравнительного образца почерка. Стрелками красителем красного цвета указаны частные признаки букв

Ответы:

1. _____

2. _____
3. _____
4. _____
5. _____

Следователь

Петров

/Петров С.И./

Задание 1.2

Следователю СУ СК по НСО
Петрову П.П.

от Ромашкиной А.И., проживающей г. Новосибирск по ул. Космическая 21,
кв. 421

Заявление

Я, Ромашкина Анна Ивановна, проживающая по адресу Космическая 21, кв. 421, данные паспорта: серия 9305 номер 511234 выдан УФМС Ленинского района по НСО 15.07.2009г., в конце рабочей смены 12 марта 2019 года на своем рабочем месте в магазине «Продукты» при пересчете денежных средств, обнаружила купюру номиналом 1000 (одна тысяча) рублей с признаками шероховатости бумаги, размыв красителя.

Прошу: Вас принять меры к розыску преступника.




Рис. 17. Внешний вид купюры достоинством 1000 рублей

Ромашкина

Ромашкина А.И.

13.03.2019 г.

Задание 1.3

Состав СОГ, выезжающей на ОМП

- 1) следователь;
- 2) эксперт-криминалист, специалист;
- 3) оперуполномоченный УР;
- 4) участковый;
- 5) судмедэксперт;
- 6) кинолог.



Рис. 18. Следственно-оперативная группа при проведении следственного действия

Следователь

Иванов

/Иванов И.И./

Задание 1.4

Фрагмент протокола осмотра места происшествия

12 апреля 2012 г. в 12 часов 15 минут следователь СО СК ГСУ по НСО юрист 3 класса Дегтярёв Д. П. произвел осмотр автомобиля ВАЗ 2101, г/н 230 НГС, 1984 г.в., принадлежащего Петренко С.И. по адресу: п. Краснообск д. 203 в присутствии понятых:

1. Петрова Н.Л., проживающая: г. Новосибирск, ул. Ватутина 20 кв. 56,
2. Смирнова Л.Д., проживающая: г. Новосибирск, ул. Котовского 50 кв.

105



Рис. 19. Фрагмент карты «ДубльГис». Стрелкой красителем красного цвета указан дом 203 по улице Западная



Рис. 20. Схематическая зарисовка беговой дорожки следов ТС в виде косонаправленных выступов, соединяющихся по центру



Рис. 21. Схематическая зарисовка предмета Рис. 22. След пальца руки
Стрелкой красителем красного цвета показано место расположения следа

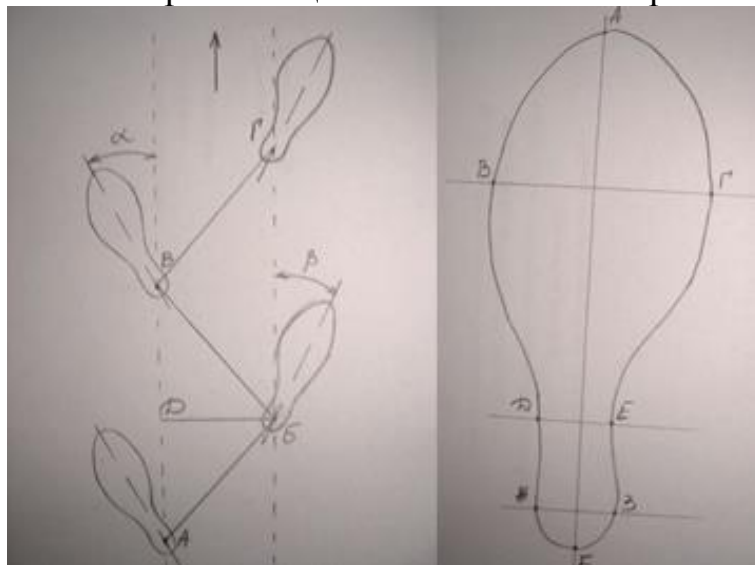


Рис. 23-24. Схематическая зарисовка дорожки следов и отдельного следа

АБ – длина шага правой ноги	76 см	АБ – длина следа	26 см
БВ – длина шага левой ноги	74 см	АГ – длина подметки	12 см
БД – ширина постановки ступней	18 см	ВГ – ширина подметки	8 см
α – угол разворота левой стопы	15°	ЕГ – длина пр. части	8 см
β – угол разворота правой стопы	17°	ДЕ – шир. пр. части	6 см
ЗЕ – длина каблука	4 см		
ИЗ – ширина каблука	4 см		

Следователь
Задание 1.6

Иванов

/Иванов И.И./

Фототаблица



Рис. 25. Расположение школы № 165 по улице Бердышева15



Рис 26. Внешний вид школы №165 корпус 1 со стороны улицы Варшавской



Рис 27. Внешний вид школы №165 корпус 1 со стороны улицы Абаканской



Рис 28. Внешний вид входа в складское помещение. Стрелкой красителем красного цвета указано место обнаружения инструментов



Рис 29. Внешний вид обнаруженных инструментов. Стрелками красителем красного цвета обозначены:

- 1) молоток;
- 2) отвертка.



Рис 30. Фотоснимок дорожки следов обуви. Красителем красного цвета отмечен след обуви, в котором наиболее отчетливо отобразилось строение подошвы



Рис 31. След обуви, отмеченный на Фото 6 красителем красного цвета



Рис. 32. Фотоснимок следа протектора ТС. Стрелкой красителем красного цвета указана ширина колеи




Рис 33. Фотоснимок следа протектора ТС. Стрелкой красителем красного цвета указана длина окружности колеса




Рис 34. Фотоснимок следа протектора ТС. Стрелкой красителем красного цвета указана ширина беговой дорожки следа

Специалист

Иванов

/Иванов И.И./




Рис 35. Вдавленный след на наружной поверхности двери

Рис 36. След скольжения на наружной поверхности двери



Рис. 37

Рис 38

Рис 39

Рис 37. Общий вид замка. Стрелкой красителем красного цвета указано повреждение дужки замка


Рис 38. Внешний вид поврежденной дужки замка

Рис. 39. Внешний вид замочной скважины

Специалист

Иванов

/Иванов И.И./



На рис. 40, 41 красителем красного цвета и одноименными цифрами отмечены: 1 – след губы магазина; 2 – след зацепа выбрасывателя 3 – след отражателя; 4 – след бойка ударника; 5 – след нижней части передней плоскости патронного упора затвора

Условия фотосъемки:

- фотоаппарат Nikon Coolpix P2
- освещение естественное в дневное время
- фотобумага Снегурочка
- фотопринтер Epson8263

Специалист

Иванов

/Иванов И.И./

Задание 1.7. Поводы и основание ВУД

1. Поводами для возбуждения уголовного дела служат:
 - заявление о преступлении;
 - явка с повинной;
 - сообщение о совершенном или готовящемся преступлении, полученное из иных источников;
 - постановление прокурора о направлении соответствующих материалов в орган предварительного расследования для решения вопроса об уголовном преследовании.
2. Основанием для возбуждения уголовного дела является наличие достаточных данных, указывающих на признаки преступления.

Задание 1.8. Постановление о ВУД и принятие его к своему производству

Следователь СО ОВД Калининского района г. Новосибирска, юрист 3 класса Прокопенко Е.Н. рассмотрев материалы проверки сообщения о

совершении разбоя в отношении Слепцова Ивана Васильевича поступившего 10.05.2012 года.

П О С Т А Н О В И Л :

1. Возбудить уголовное дело по признакам преступления, предусмотренного ч.1 ст.162 УК РФ по факту совершения разбоя в отношении Слепцова Ивана Васильевича 27.07.1986 года рождения.

2. Уголовное дело принять к своему производству и приступить к расследованию

3. Копию настоящего постановления направить прокурору Калининского района г. Новосибирска

Копия настоящего постановления направлена прокурору Калининского района г. Новосибирска 10.05.12 года в 12 час.40 мин.

Следователь

Прокопенко

Прокопенко Е.Н.

Задание 1.9. Постановление о назначении экспертизы

г. Новосибирск

«12 марта 2012г.»

ПОСТАНОВИЛ:

Следователь СО ОВД Калининского района г. Новосибирска, юрист 3 класса Прокопенко Е.Н. постановил произвести дактилоскопическую экспертизу следов пальцев рук и поставить эксперту следующие вопросы:

1. Пригодны ли оставленные следы пальцев рук для идентификации?

2. Принадлежат ли данные следы подозреваемому Иванову С.И.?

Следователь

Прокопенко

Прокопенко Е.Н.

Тема 3. Криминалистическая идентификация и диагностика

Тема 4. Криминалистическое прогнозирование и моделирование

Задача 2.1. Укажите, какие общенаучные методы использовались при проведении обыска и оформлении его результатов.

19 сентября 2012 г. при обыске у гр. Демина С.В., произведенному по подозрению его в краже имущества у гр. Фролова М.Н., были обнаружены и изъяты:

- 1) *в коробке в угловой тумбе 500 долларов США;*
- 2) *на столешнице угловой тумбы видеомэгнитофон «Sony»;*
- 3) *в навесном шкафу пять колец из металла желтого цвета.*



Рис. 16. Обстановка в комнате на момент осмотра. Стрелками красителем красного цвета указаны места обнаружения: 1 – 500 долларов США, 2 – видеомэгнитофон «Sony», 3 – пять колец из металла желтого цвета

Ответы:

1. _____
2. _____
3. _____
4. _____
5. _____

Следователь

Иванов

/Иванов И.И./

Задача 2.2. На основе представленной фабулы дела сформулируйте вопросы эксперту.

1. В ночь с 13 на 14 сентября 2012 г. в дер. Степное выстрелом через дверь (рис. 12) в своем доме был ранен гр. Литовкин А.Н. В больнице из левого плеча гр. Литовкина А.Н. была извлечена пуля с оболочкой красноватого цвета.



Рис. 12. Внешний вид повреждения в преграде

2. 17 сентября 2012 г. при обыске в доме подозреваемого по делу гр. Воронова Л.А. из потолочной балки жилой комнаты была извлечена пуля с оболочкой красноватого цвета и с деформированной головной частью.

Ответы:

- 1.1. _____
- 1.2. _____
- 1.3. _____
- 2.1. _____
- 2.2. _____
- 2.3. _____

Следователь СО СУ

Гончаров

Гончаров Э.А.

Задача 2.3. Соотнесите представленные выводы к:

- криминалистической идентификации;
- установлению групповой принадлежности;
- криминалистической диагностики.

1. Подпись от имени директора выполнена гр. Поповым Г. И. (рис. 13).

2. Нож, изъятый у гр. Синицына А.П., изготовлен самодельным способом по типу охотничьих ножей и является холодным оружием (рис. 14).



Рис. 13. Подпись



Рис. 14 Внешний вид ножа

3. Лакокрасочное покрытие, образцы которого изъяты с автомашины ВАЗ-2107, принадлежащей гр. Крилицкому С.А., по своему составу такое же, что и частицы лакокрасочного покрытия, обнаруженные на одежде трупа гр. Авдюнина П.И. (рис. 15).

4. Три следа пальцев руки, изъятые с бутылки, оставлены указательным пальцем правой руки гр. Трифонова С.П. (рис. 16)



Рис. 15. Фрагмент правого переднего крыла




Рис. 16. Три следа пальцев руки

Ответы:

- 1. _____
- 2. _____
- 3. _____
- 4. _____

Эксперт ЭКЦ ГУВД НСО

Власов

Власов М.И.

Задание 2.4. Укажите, обстоятельства, подлежащие доказыванию:

- 1) событие преступления (время, место, способ и другие обстоятельства совершения преступления);
- 2) виновность лица в совершении преступления, форма его вины и мотивы;
- 3) обстоятельства, характеризующие личность обвиняемого;
- 4) характер и размер вреда, причиненного преступлением (рис. 10);
- 5) обстоятельства, исключающие преступность и наказуемость деяния;
- 6) обстоятельства, смягчающие и отягчающие наказание;
- 7) обстоятельства, которые могут повлечь за собой освобождение от уголовной ответственности и наказания;
- 8) обстоятельства, подтверждающие, что имущество, подлежащее конфискации в соответствии со статьей 104.1 УК РФ, получено в результате совершения преступления или является доходами от этого имущества либо использовалось или предназначалось для использования в качестве орудия преступления либо для финансирования терроризма, организованной группы, незаконного вооруженного формирования, преступного сообщества (преступной организации);
- 9) обстоятельства, способствовавшие совершению преступления.




Рис. 17. Внешний вид цепочек из металла желтого цвета

Следователь

Иванов

/Иванов И.И./

Тема 5. Общие положения криминалистической техники

Тема 6. Криминалистическая фотография

Тема 7. Криминалистическая видеозапись

Задача 3.1. Укажите формы фиксации, прокомментируйте действия специалиста-криминалиста.




Рис.6. Внешний вид повреждения на коробке входной двери

12 сентября 2012 г. при осмотре квартиры гр. Бойко В.С. проживающего по улице Широкая, дом 4, кв. 2 установлено, что

преступники проникли через входную дверь квартиры путем ее взлома. Специалист-криминалист Иванов И. И. сфотографировал по правилам масштабной фотосъемки следы орудия взлома на коробе входной двери, фиксацию объемных следов с помощью слепочной массы не производил ввиду ее отсутствия.

Ответы:

1. _____
2. _____
3. _____
4. _____

Специалист-криминалист

10 ОВД г. Новосибирска

Иванов

Иванов И. И.

Задача 3.2. Укажите виды, методы и способы фотосъемки, которые необходимо применить при фиксации места происшествия.



Рис.7. Фрагмент дома 82. Стрелкой красителем красного цвета
указано окно кухни квартиры 22

17 сентября 2012 г. в кв. 22 д. 82 по ул. м\р Горский обнаружен неопознанный труп женщины, на вид 20-25 лет. На трупе надет халат, домашние тапочки. На кухне на столе имеются остатки пиццы, яблочного сока и спиртных напитков

Ответы:

Виды:

1. _____
2. _____

Методы

1. _____
2. _____

Способы:

1. _____
2. _____

Специалист-криминалист

Емельянов

Емельянов Е. И.

Задание 3.3. План расследования похищения гражданина Иванова С.Д.

Версия	СД ОРМ	Вопросы	Исполнитель	Срок исп.	Отм. о вып.
1 Знакомый Петров И.И.	1. ОМП	Обнаружение следов	Следователь	15.04.2019	вып.
	2. Опрос граждан	Уст. свидетеля	УР	15.04.2019	вып.
	3. Осмотр местности	Обнаружение следов	Следователь	16.04.2019	вып.
	4. Допрос пот-шего	Уст. подозреваемых	Следователь	17.04.2019	вып.
	5. Задержание	Уст. подозреваемого	ППС	18.04.2019	вып.
2 Сокурсник университета Карпов А.А.	1. Опрос граждан	Уст. подозреваемого	Участковый	15.04.2019	вып.
	2. Допрос свидетеля	Видел ли свидетель подозреваемого	Следователь	15.04.2019	вып.
	3. НИП трас. экспертизы	Принадлежать следов	Эксперт	17.04.2019	вып.
	4. Допрос подозреваемого	Установление обстоятельств	Следователь	17.04.2019	вып.
	5. Очная ставка	Выявление противоречий	Следователь	18.04.2019	вып.
3 Партнер по бизнесу Скворцов К.Л.	1. ОМП	Обнаружение следов	Следователь	15.04.2019	вып.
	2. НИП трас. экспертизы	Сверка рисунка протектора шин ТС	Эксперт	16.04.2019	вып.
	3. Задержание	Установление подозреваемого	УР	16.04.2019	вып.
	4. Обыск	Обнаружение орудий взлома	Следователь	17.04.2019	вып.
	5. Проверка показаний на месте	Время, место, способ совершения	Следователь	18.04.2019	вып.
4 Охранник магазина «Кристалл» Митин И.А.	1. Задержание	Установление подозреваемого	ППС полиции	15.04.2019	вып.
	2. Личный обыск	Обнаружение предметов	Следователь	15.04.2019	вып.
	3. Допрос под-мого	Уст. обстоятельств	Следователь	15.04.2019	вып.
	4. Освидетельствование	Обнаружение следов на теле	Следователь	16.04.2019	вып.
	5. Следственный эксперимент	Проверка физ. подготовки	Следователь	17.04.2019	вып.
5 Конкурент по бизнесу Иванов П.С.	1. Допрос свидетеля	Уст. обстоятельств	Следователь	15.04.2019	вып.
	2. Наблюдение	Уст. подозреваемого	УР	15.04.2019	вып.
	3. Задержание	Уст. подозреваемого	ППС полиции	16.04.2019	вып.
	4. Допрос под-мого	Уст. обстоятельств	Следователь	16.04.2019	вып.
	5. Очная ставка	Уст. противоречий	Следователь	17.04.2019	вып.

Следователь

Байрамалова

/Байрамалова Ю.В./

Тема 8. Учение о следах

Задача 4.1. Укажите, какие обстоятельства можно установить по следам.

13 сентября 2011 г. участковый при осмотре места разбойного нападения на гр. Веснину С. Г. в кв. 17 д. 24 по улице Гоголя выявил следующее: в прихожей имеются пятна крови в виде капель на полу на расстоянии 1,2 м от входной двери и мазков на стене прихожей, которые находятся на расстоянии 1,5 м от пола и 3,7 м от капель на полу по диагонали. Возле входной двери с внутренней стороны обнаружен след подошвенной части обуви, образованный наслоением почвы, максимальной длиной 25,5 см.



Рис. 10. Обстановка в комнате на момент осмотра

Ответы:

1. Пятна крови на полу _____
2. Мазки крови на стене _____
3. След обуви _____

Специалист-криминалист

4 ОБД г. Новосибирска

Никонов

Никонов С. А.

Задача 4.2. Укажите частные приемы фотографирования. Произведите фотосъемку и видеозапись следов:

- рук и орудий взлома;
- на замке;
- на документе;
- на пистолете, обнаруженных при проведении ОМП.



Рис. 11. Внешний вид инструментов. Табличкой с цифрой 1 обозначен молоток, с цифрой 2 отвертка

Ответы:

1. _____
2. _____
3. _____
4. _____

Специалист-криминалист

4 ОВД г. Новосибирска

Чапский

Чапский Н. И.

Задание 4.3. Виды ОРМ, проводимые на первоначальном этапе расследования

- 1) опрос;
- 2) наведение справок;
- 3) сбор образцов для сравнительного исследования;
- 4) проверочная закупка;
- 5) исследование предметов и документов;
- 6) наблюдение;
- 7) отождествление личности;
- 8) обследование помещений, зданий, сооружений, участков местности и транспортных средств;
- 9) контроль почтовых отправлений, телеграфных и иных сообщений;
- 10) прослушивание телефонных переговоров;
- 11) снятие информации с технических каналов связи;
- 12) оперативное внедрение;
- 13) контролируемая поставка;
- 14) оперативный эксперимент.

Задание 4.4. Справка по опросу граждан

В целях документирования преступной деятельности и изобличения в совершении преступлений гр-на Петрова Алексея Андреевича 1984 года рождения, проживающего: г. Новосибирск, ул. Каменская, д. 5, кв. 3, подозреваемого в совершении причинения тяжкого вреда здоровью, для получения сведений о его образе жизни, местонахождении, родственников и

дружеских связях мною, старшим оперуполномоченным Ивановым И.И., в соответствии со ст. 6, 7 ФЗ "Об оперативно-розыскной деятельности" и ведомственными правовыми актами проведен опрос следующих жильцов подъезда дома 5 по ул. Каменская, где проживает Петров А. А. (рис. 5):

1. Лавров Иван Анатольевич, 1969 года рождения, проживающий в кв. 6;
2. Малышева Инна Петровна, 1944 года рождения, проживающая в кв. 11;
3. Никитина Анна Сергеевна, 1961 года рождения, проживающая в кв. 8.



Рис. 12. Расположение дома 5 по ул. Каменской

В ходе опроса установлено, что в кв. 3 проживает семья: муж - Алексей, жена - Татьяна. Семья занимает двухкомнатную квартиру, материально обеспечена.

Между супругами не были замечены разногласия, всегда веселые дружелюбные. Муж имеет постоянную работу слесаря-сантехника. Жена домохозяйка.

Малышева Инна Евгеньевна, 1944 года рождения, проживающая в кв. 11 сообщила, что она 14.05.2012г. слышала крики и посторонний шум в течение 20 минут.

Иных данных, представляющих оперативный интерес, не установлено.

Оперуполномоченный УР
И.И./

Иванов

/Иванов

Тема 9. Криминалистическое исследование оружия

Задача 5.1. Какие экспертизы необходимо назначить и какие вопросы поставить на разрешение эксперта?

Сотрудниками ОВД ст. Жеребцово был задержан гр. Леденцов С.С., совершивший хулиганские действия вечером 11 ноября 2012 г. возле продовольственного магазина. При личном обыске гр. Леденцова С. С. был обнаружен:

- *нож без маркировочных обозначений (рис. 10).*



Рис. 10. Внешний вид ножа, представленного на исследование

Ответы:

1. Виды холодного оружия _____
2. Какие элементы указывают на холодное оружие _____
3. Вид назначаемой экспертизы _____
4. Вопросы решаемые экспертом _____
5. Проверка по учетам _____

Следователь ОВД г. Новосибирска

Реутов

Реутов В. Ю.

Задача 5.2. Назовите виды огнестрельного оружия и который был применен, возможное нахождение следов. Какой вид экспертизы будет производиться и какие вопросы будут решаться при производстве экспертизы?

В ночь с 13 на 14 сентября 2012 г. в с.Раздольное выстрелом через открытое окно в своем доме был ранен гр. Литовкин А.Н.

В больнице из левого плеча гр. Литовкина А.Н. была извлечена пуля с оболочкой красноватого цвета с деформированной головной частью (рис. 11).




Рис. 11. Внешний вид пули, представленной на исследование

Ответы:

1. Виды огнестрельного оружия _____
2. Вид оружия _____
3. Места нахождение следов _____
4. Вид экспертизы _____
5. Вопросы, решаемые экспертом _____

Следователь ОВД г. Новосибирска

Гордов

Гордов С. В.

Задача 5.3. Укажите основные элементы взрывного устройства, первичные и вторичные взрывчатые вещества. Какие вопросы решаются при взрывотехнической экспертизе?

При задержании и личном досмотре гражданина Северова И.П. по подозрению в совершении преступления на площади Калинина было обнаружено самодельное взрывное устройство.



Рис. 11. Внешний вид устройства, представленного на исследование

Ответы:

1. Основные элементы взрывного устройства _____
2. Первичные взрывчатые вещества _____
3. Вторичные взрывчатые вещества _____
4. Виды взрывных устройств _____
5. Вопросы, решаемые взрывотехнической экспертизой _____

Следователь ОВД г. Новосибирска

Морозов Морозов Б.П.

Тема 10. Криминалистическое исследование документов

Тема 11. Криминалистическое исследование веществ и материалов

Задача 6.1. Какой вид исследования необходимо провести в данном случае? Какие вопросы решаются при проведении этого вида исследования?

Утром 15 ноября 2012 г. Сашина Г. И. обнаружила конверт в почтовом ящике, после вскрытия, которого обнаружила записку, выполненную на чистом листе белой линованной бумаги с угрозами.




Рис. 10. Фрагмент документа, с буквой «а» и цифрой «2» неестественной формой

Ответы:

1. Вид назначаемой экспертизы _____
2. Вопросы решаемые экспертом _____

3. Проверка по учетам

Следователь ОВД г. Новосибирска *Горянский* Горянский С. И.

Задание 6.2. Фрагмент протокола осмотра документа

«... при осмотре места происшествия по адресу: ул. Геодезическая, 2 был обнаружен счет № 00088 от 07 декабря 2009 г., выполненный на бланке платежного поручения прямоугольной формы размером 21 x 15 см. При внешнем осмотре выявлены признаки подделки, указанные стрелками красителем красного цвета на рис. 75....»

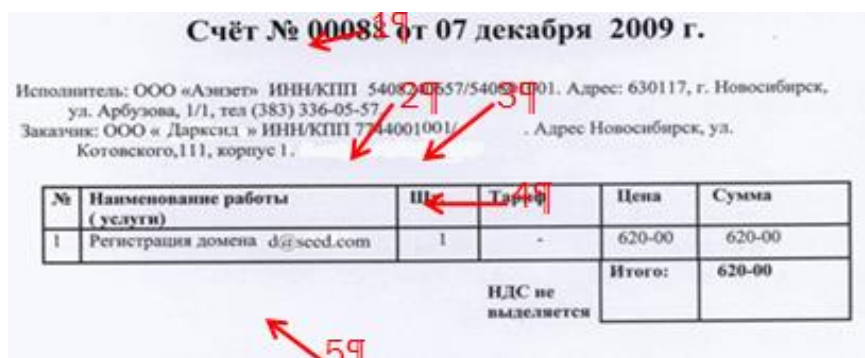


Рис. 75. Внешний вид документа

Стрелками красителем красного цвета указаны признаки подделки:

1. Цифра восемь, меньше заданного формата шрифта.
2. Три последние цифры ИНН чуть приподняты по сравнению текста.
3. Отсутствует важный компонент документа.
4. Имеются следы корректирующего вещества, скрывающие текст.
5. Название домена ниже остального шрифта.

Вопросы поставленные на разрешение эксперта:

1. Каким корректирующим веществом произведена коррекция части текста?

2. Какие цифры не должны содержаться в документе?

Следователь

Иванов

/Иванов

И.И./

Тема 12. Криминалистическая габитоскопия

Тема 13. Криминалистическая фоноскопия и одорология

Задача 7.1. Укажите средства защиты документов и виды учетов, применяемые для установления личности. Расскажите правила проверки и осмотра документов. Какой вид исследования необходимо провести в данном случае? Какие вопросы решаются при проведении этого вида исследования?

10 ноября 2012 г. при проверке документов сержантом полиции *Леоновым В.А.* был задержан гражданин, у которого изъят паспорт на имя гр. *Клокова Петра Леонидовича.* При внешнем осмотре документа

обнаружено несовпадение части оттиска круглой печати на фотоснимке и бланке паспорта. Гр. Клоков П.Л. был доставлен в Первомайский ОВД с целью установления личности.



Рис. 10. Фотоизображение Клокова П.Л.

Ответы:

1. Средства защиты документов _____
2. Виды учетов _____
3. Правила проверки документов _____
4. Правила осмотра документов _____
5. Вид назначаемой экспертизы _____
6. Вопросы, решаемые экспертом _____

Следователь ОВД г. Новосибирска *Литвинов*

Литвинова. И.

Задание 7.2

Последовательность описания по методу словесного портрета

1. Общефизические (пол, возраст, рост);
2. Демографические (национальность, раса, тип лица);
3. Анатомические (телосложение, голова, лицо, лоб, брови, глаза, нос, рот, губы, подбородок, ухо, шея, грудь, спина, руки, ноги);
4. Функциональные (осанка, походка, жестикуляция, мимика, речь, манеры);
5. Сопутствующие (одежда, обувь, головные уборы, очки, трости, часы, украшения, парики, сумки);
6. Особые приметы и бросающиеся признаки (шрамы, татуировки, хромота, очень высокий рост, борода, горб. бросающиеся дефекты речи).

Задание 7.3

Фототаблица

По факту розыска Сидоровой Д.А., подозреваемой в совершении преступления, предусмотренного ст. 199 УК РФ от 20.01.2012 г. (рис. 1-4)



Рис. 1. Правый

профиль

Рис. 2. Фас

Рис. 3. Левый

полупрофиль

Рис 4. Суб-ный

портрет

Девушка, 20-25 лет, рост 175 - 180 см., тип лица европейский, худощавого телосложения, русская, форма черепа яйцевидная, волосы прямые, мелированные, ниже плеч, собраны в хвост резинкой черного цвета с рисунком красного цвета диаметром 5мм, чёлка убрана наверх заколкой металлического цвета, овальная форма лица, светлый цвет кожи. Лоб высокий. Брови по форме дугообразные. Глаза карие. Нос прямой с слегка расширенной переносицей, малые овальные ноздри. Губы средние, верхняя губа тоньше чем нижняя.. Подбородок треугольный, выступающий относительно вертикали. Ухо вертикальное, мочка плоской формы. Шея длинная, тонкая. Плечи широкие. Спина сутулая.

Была одета: футболка белого цвета с черными рисунками. В ушах имеются по 2 сережки: из металла желтого цвета в виде овала, внутренним диаметром 1 см., и из металла желтого цвета в виде цветка.

Особые приметы и бросакие признаки: на лице местами раздражение в виде покраснения. С левой стороны над губой родинка.

Специалист

Иванов

/Иванов И.И./

Задание 7.4

СД на первоначальном этапе расследования

1. ОМП (рис. 18);
2. проведение экспертизы;
3. допрос свидетелей;
4. наложение ареста на почтово-телеграфные сообщения;
5. контроль и запись переговоров;
6. освидетельствование.



Рис.18. Составление протокола ОМП

Следователь

Иванов

/Иванов И.И./

Задание 7.5. Меры процессуального принуждения

- 1) задержание;
- 2) подписка о невыезде;
- 3) личное поручительство;
- 4) наблюдение командования воинской части;
- 5) присмотр за несовершеннолетним обвиняемым;
- 6) залог;
- 7) домашний арест;
- 8) заключение под стражу;
- 9) денежное взыскание;
- 10) обязательство о явке;
- 11) привод;
- 12) временное отстранение от должности;
- 13) наложение ареста на имущество.

Задание 7.6. Фрагмент протокола задержания

Седователь СО при ОВД по Кировскому району г. Новосибирска юрист 3 класса, майор юстиции Иванов И.И., в соответствии со ст. 122 и ч. 6 ст.127 УПК РСФСР в 18 ч 45 мин в загородном доме гр-на Корнеева А.А. задержал нижепоименованного:

1. Ф.И.О. Корнеев Андрей Анатольевич;
2. Год и место рождения 1986 г.р. г. Норильск;
3. Место работы, программист;
4. Семейное положение неженат;
5. Место жительства г. Новосибирск ул. Оловозаводская 27-17;
6. Судимость не имеет;
7. Какие при себе имеет документы, удостоверяющие личность - паспорт 0040 567898.

Следователь

Иванов

/Иванов И.И./

Тема 14. Криминалистическая регистрация

Тема 15. Использование специальных знаний и основные направления использования современных компьютерных технологий в судопроизводстве

Задание 8.1

Основания проверки по криминалистическим учетам

1. Постановление следователя или лица, производящего дознание, об избрании меры пресечения в виде заключения под стражу, а также постановление о привлечении в качестве обвиняемого;
2. Приговор или определение суда;
3. Постановление об объявлении лица в федеральный розыск;
4. Протокол задержания подозреваемого.

Задание 8.2

Основания задержания

1. Лицо застигнуто при совершении преступления или после его;

2. Потерпевшие или очевидцы укажут на лицо;
3. На лице или его одежде, при нем или в жилище обнаружены следы;
4. При наличии данных, дающих основание подозревать лицо если лицо пыталось скрыться либо не имеет постоянного места жительства либо не установлена его личность.

Задание 8.3. Оознавательная карточка на Поваркину Анастасию

Вячеславовну

Фамилия:Поваркина

Имя: Анастасия

Отчество: Вячеславовна

Дата рождения: 3 мая 1991г.

Место рождения: г. Карасук ,Россия

Место жительства: НСО, г. Новосибирск,
ул. Пархоменко 24



Девушка, 20-22 лет, рост 168 - 172 см., худощавого телосложения, русская, волосы густые, волнистые, ниже плеч, распущены, овальная форма лица, светлый цвет кожи. Лоб высокий, выпуклый, вертикальный. Брови по форме дугообразные. Глаза большие, овальные, выпуклые, карие. Короткие, густые, загнутые ресницы. Нос небольшой, широкий, прямой, ноздри слегка приоткрыты. Губы ровные. Подбородок овальный. Шея тонкая.

Была одета: Водолазка черного цвета. Красный кардиган. В ушах имеются сережки: в правом ухе из металла черного цвета в виде кольца, внутренним диаметром 1 см, в левом ухе из металла желтого цвета в виде кольца, внутренним диаметром 1 см.

Особые приметы и броские признаки: родинка под губой, татуировка на плече.

Карточка заполнена

Следователь УВД Ленинского района *Колосов*
11.03.11г.

Колосов И.С.

Задание 8.4. Требование на проверку

Наименование органа: ИЦ ГУВД НСО

Фамилия: Копытов

Имя и отчество: Сергей Валерьевич

Фотография

Родился: 12 мая 1991 г.

Место рождения: г. Темиртау, Казахстан

Адрес: г. Новосибирск. ул. Карла Маркса 20

Чем вызвана проверка: привлечение к уголовной ответственности

Какая нужна справка: о наличии судимости



Карточка заполнена

Следователь УВД Ленинского района *Колосов*

/Колосов И.С./

Начальник УВД Ленинского района

Петрик /Петрик Р.К./

11.03.11г.

Задание 8.5. Карточка учета на похищенную вещь

Дата: 09 марта 2011 года

Место: ООО «Аура », ул. Площадь Ленина 17

Владелец: Трофимова Ксения Мстиславовна

Похищенное: цепочка с подвеской

Описание: серебряная плетенная кольцами с подвеской в виде ящерицы



Карточка заполнена

Следователь УВД Ленинского района
11.03.11г.

Колосов

Колосов И.С.

Задание 8.6. Карточка учета на оружие

Вид : Револьвер

Модель: Кольт Уолкер

Номер: 2323

Калибр: 44

Габаритные размеры: 390x230 мм

Масса: 4100г

Страна – изготовитель: США

Завод Сэмюэля Кольта

Карточка заполнена

Следователь УВД Ленинского района
11.03.11г.

Колосов

Колосов И.С.



Задание 8.7. Карточка на неопознанный труп

Обнаружен: 11 марта 2011г, около вокзала на станции Западная платформа

Время смерти: 10 марта 2011г в 22:30

Причина смерти: ножевые ранения в области шеи

Длина трупа: 175 см

Примерный возраст: 20-25 лет

Особые приметы: на подбородке родимое пятно, диаметром 1см; шрам длиной 2 см над левой бровью, татуировка в виде акулы на правой лопатке

Одет: черные брюки с ремнем, черная водолазка, серые кроссовки

Карточка заполнена

Следователь УВД Ленинского района
11.03.11г.

Колосов

Колосов И.С.



Тема 16. Общие положения криминалистической тактики

Задача 9.1. Укажите обязательных и факультативных участников СОГ, виды и способы ОМП, состав унифицированного чемодана. Расскажите действия участников ОМП на рабочей стадии.

В 12-00 ч. к дежурному следователю ОВД Кировского района Бойкову Н.И. поступило сообщение о том, что около 11-00 ч. в районе

радиостанции обнаружен труп неизвестного мужчины со следами насильственной смерти.



Рис. 24. Состав СОГ

Ответы:

1. Обязательные участники СОГ _____
2. Факультативные участники СОГ _____
3. Виды СО _____
4. Способы ОМП _____
5. Состав чемодана _____

Следователь

Бойков

Бойков Н. И.

Задача 9.2. Укажите виды, условия проведения и порядок оформления следственного и медицинского освидетельствования (рис. 1).



24 мая 2012 года гр. Иванова М.И. обратилась в дежурную часть ОВД г. Обь с поверхностными повреждениями в виде ссадин и царапин и сообщила, что на станции Обь на нее напал неизвестный мужчина, на вид 30-35 лет, затащил в лесопосадку и, угрожая убить, изнасиловал.

На месте происшествия оперативным уполномоченным ОРЧ г. Обь Козловым Р.О. были обнаружены следы крови и волосы. Следователь Белова Р.К. направила Иванову М.И. на освидетельствование.

Рис. 1. Лицо, представленное на освидетельствование

Ответы:

1. Виды освидетельствования _____
2. Условия проведения след. освид. _____
3. Условия проведения мед. освид. _____
4. Порядок оформления след. освид. _____
5. Порядок оформления мед. освид. _____

Следователь

Белова

Белова Р. К.

Задание 9.3

Дактокарта

ПРАВАЯ РУКА

				
1.Большой	2.Указательный	3.Средний	4.Безымянный	5. Мизинец

1. Петлевой узор
2. Завитковый узор
3. Петлевой узор
4. Завитковый узор
5. Петлевой узор

ЛЕВАЯ РУКА

				
6. Большой	7.Указательный	8. Средний	9.Безымянный	10. Мизинец

1. Дуговой узор
2. Петлевой узор
3. Петлевой узор
4. Петлевой узор
5. Петлевой узор

Специалист

Мальцев

/Мальцев А.А./

Задача 10.1. Выдвиньте версии, укажите методы прогнозирования и моделирования, составьте план организации мероприятий по розыску (рис.4).



Рис. 11. Выдвижение версии о субъекте преступления с использованием субъективного портрета

12 ноября 2012 г. в 10 ОВД г. Новосибирска обратилась гр. Иванова Т.Н. с заявлением о пропаже своей дочери гр. Ивановой М.Л., из заявления стало известно, что:

Иванова Маргарита Петровна, 22.05.1978 г. рождения, студентка 4-го курса философского факультета, 10 ноября 2012 г. ушла из дома в 8 ч. утра, чтобы поехать на учебу и до настоящего времени не вернулась.

Рост 173 см, худощавого телосложения, над правой бровью небольшой шрам в виде крестика размером 1,6x1,2 см, на левой щеке родинка диаметром 0,6 см.

Была одета в черное осеннее пальто, пиджак серого цвета с декоративными кожаными заплатками на локтях, темно-серый свитер, длинную юбку синего цвета, черные демисезонные сапоги.

Ответы:

1. Версии: _____

2. Прогнозирование: _____

3. Моделирование: _____

4. План розыска: _____

Дежурный 10 ОВД г. Новосибирска *Петров* Петров С. В.

Тема 17. Тактика следственного осмотра и освидетельствования

Тема 18. Тактика производства обыска и выемки

Тема 19. Тактика допроса и очная ставка

Тема 20. Тактика проверки показаний на месте

Тема 21. Тактика следственного эксперимента

Тема 22. Тактика задержания и предъявления для опознания

Задача 11.1. Укажите основания задержания, применение физической силы, спецсредств и оружия при этом.

14 октября 2012 г. дежурному поступило по телефону сообщение о том, что гр. Спицин В.В. на почве ревности ранил из ружья соседа по лестничной площадке гр. Сидорова С.С.



Рис. 8. Применение физической силы при задержании

Дежурный ОВД направил оперативного уполномоченного ОРЧ Соколова С.С. и полицейских ППС Петрова П.П. и Сидорова И.И. для задержания Спицина В.В. (рис.8)

Ответы:

1. Основания задержания _____
2. Применение физ. силы _____
3. Применение спец. средств _____
4. Применение оружия _____
5. План проведения _____
6. Тактика задержания в помещении _____
7. Тактика задержания на открытой местности _____

О/У ОРЧ

Соколов

Соколов С. С.

Задача 11.2. Укажите основания личного обыска и досмотра, обыска в жилище и на предприятии, досмотра ТС. Составьте план проведения и тактические особенности обыска в жилище с применением ф/с и в/з.

16 сентября 2012 г. по подозрению в незаконном обороте наркотиков был задержан гр. Трофимов Е.С., после которого у него был произведен личный обыск (рис. 9).



Рис.9. Проведение личного обыска

Рис.10. Проведение допроса

Ответы:

1. Тактика личного обыска _____
2. Тактика личного досмотра _____
3. Тактика обыска в жилище _____
4. Тактика обыска на предприятии _____
5. Тактика досмотра ТС _____

Следователь

Плотникова

Плотникова А. С.

Задача 11.3. Укажите логические, психологические, организационные, тактические приемы допроса в условиях противодействия. Составьте план проведения и тактические особенности проведения допроса с применением ф/с и в/з и аудиозаписи.

22 августа 2012 г. по подозрению в обмане граждан и завладению денежными средствами был задержан гр. Симонов О.В., после чего был произведен личный обыск и он был допрошен следователем ОВД Советского района Юрковым С.Ю. Составлен протокол, который был прочитан и подписан (рис. 10).

Ответы:

1. Логические приемы допроса _____
2. Психологические приемы допроса _____
3. Организационные приемы допроса _____
4. Тактические приемы допроса _____

Следователь

Юрков

Юрков С. Ю.

Задание 11.4. Произведите сравнение следа и отпечатка пальца руки, произведите разметку частных признаков.




Рис.11-12. След и отпечаток пальца руки с разметкой частных признаков. Красителем красного цвета и одноименными цифрами отмечены частные признаки

Детали папиллярного узора:

1. Начало папиллярной линии;
2. Поры;
3. Разветвление папиллярной линии;
4. Изгиб папиллярной линии;
5. Соединение двух папиллярных линий третьей (мостик);
6. Встречная папиллярная линия;
7. Глазок;
8. Слияние папиллярных линий;
9. Межпапиллярные линии (гребешки);
10. Короткая папиллярная линия (фрагмент);
11. Окончание папиллярной линии;
12. Крючок;
13. Островок;
14. Обрыв папиллярной линии;
15. Утолщение папиллярной линии.

Главный эксперт *Байрамалова* /Байрамалова Ю.В./

Тема 23. Общие положения криминалистической методики



Задача 12.1. Перечислите виды следственных экспериментов. Составьте план проведения и тактические приемы следственного эксперимента.

Рис.9. Расположение автомашин на перекрестке улиц Иподромская и Гоголя

В ноябре 2012 г., расследуя дело о нарушении правил дорожного движения, которое повлекло гибель гр. Тарасенко В.В., следователь ОВД Устинов О.Л. принял решение о проведении следственного эксперимента по установлению возможности увидеть на установленном расстоянии знак правил дорожного движения (рис. 9).

Ответы:

Виды СЭ

1. _____
2. _____
3. _____
4. _____
5. _____
6. _____

Следователь

Иванов

Иванов И. И.

Задача 12.2. Укажите подготовительные действия проведения проверки показаний на месте. Составьте план проведения и тактические особенности



Рис.10. Способ проникновения в помещение

30 сентября 2012 г. в подсобном помещении рядом с кв. 5 дома 20 по улице Гусинобродское шоссе гр. Ивановым И.С.. был обнаружен расчлененный труп женщины. По подозрению в совершении преступления задержан Федоров И.П., который свою вину в совершении преступления признал и согласился показать свои действия на месте совершения преступления (рис. 10)

Ответы:

1. Подготовительная
стадия _____
2. План проведения ППНМ _____
3. Тактические
приемы _____

Следователь

Иванов

Иванов И. И.

Задача 12.3. Укажите последовательность предъявления для опознания живых лиц. Произведите с помощью ф/с и в/з опознавательную съемку студента, используя частные приемы.



Рис. 13. Опознаваемый отвечает на вопросы следователя

В период с 15 августа по 14 сентября 2012 г. группа преступников из двух человек совершила 3 нападения на квартиры, угрожая гражданам огнестрельным оружием. Хозяин кв. 3 дома 37 по улице Ипподромская Бердяев О.П. одного из нападающих заметил и сообщил о его приметах, в последствие его задержали (рис 13).

Ответы:

1. _____
2. _____
3. _____
4. _____
5. _____
6. _____
7. _____
8. _____

Следователь

Иванов

Иванов И. И.

Задание 12.4. Меры процессуального принуждения на первоначальном этапе

- 1) задержание подозреваемого;
- 2) подписка о невыезде и надлежащем поведении;
- 3) личное поручительство;
- 4) наблюдение командования воинской части;
- 5) присмотр за несовершеннолетним подозреваемым или обвиняемым;
- 6) обязательство о явке;
- 7) временное отстранение от должности;
- 8) денежное взыскание.

Задание 12.5. Протокол допроса подозреваемого

Следователь РУВД по Ленинскому району НСО Кокорин И.С. провел допрос подозреваемого Колосова Юрия Олеговича.



Рис.14. Допрос Колосова Ю. О.

Следователь: Что вы можете пояснить по факту занятия вами незаконной предпринимательской деятельностью?

Задержанный: Я, Колосов Юрий Олегович, являюсь директором, о незаконной предпринимательской деятельности ничего не знаю, у заместителя была доверенность, он мог подписывать необходимые документы.

Следователь: Вы сами принимали участие в организации, хранении, сбыте нефтепродуктов?

Задержанный: Нет.

В ходе допроса было установлено следующее:

1. Колосов Юрий Олегович занимал пост директора ООО «Пчелиный мед», но организатором ОПГ не является.

2. Колосов Юрий Олегович отрицает факт причастности к незаконной предпринимательской деятельности.

Следователь

Колосов

Колосов И.С.

Тема 24. Методика расследования преступлений против жизни и здоровья

Задача 13.1. Охарактеризуйте следственную ситуацию. Укажите обстоятельства события преступления. Составьте план проведения СД и ОРМ. Вынесите постановление о назначении судебно-медицинской экспертизы.

30 сентября 2012г. на обочине дороги участковым уполномоченным полиции Ивановым И.Д. был обнаружен труп женщины с признаками насильственной смерти.



Рис.9. Фото трупа женщины

При осмотре трупа оперативным уполномоченным полиции Соколовым С.С. установлено:

Женщина на вид 30-35 лет, среднего телосложения, волосы каштановые короткие, лицо овальное, лоб вертикальный, средней высоты, брови дугообразные узкие, нос вогнутый малый, основание носа опущенное, глаза голубые, рот большой, губы тонкие.

На трупе были одеты колготки черного цвета, в области бедер порваны, кофта черного цвета сдвинута в область шеи, бюстгальтер светло-серого цвета с кружевами. На лице, груди и животе повреждения кожи и подтеки вещества бурого цвета похожего на кровь.

Ответы:

1. Следственная ситуация _____
2. Обстоятельства _____
3. Первоначальные СД и ОРМ _____
4. Последующие СД и ОРМ _____
5. Постановление _____

Следователь

Иванов

Иванов И.И.

Задача 13.2. Охарактеризуйте следственную ситуацию. Укажите обстоятельства события преступления. Составьте план проведения СД и ОРМ. Вынесите постановление о назначении судебно-медицинской экспертизы.

29 ноября 2012 г. наряд ОВД Ленинского района на станции Западный обнаружил труп мужчины с признаками насильственной смерти (рис. 10).



Рис.10. Следственно-оперативная группа

При осмотре трупа оперативным уполномоченным полиции Винокуровым П.И. установлено:

Мужчина на вид 40-45 лет, худощавого телосложения, волосы русые, спортивная стрижка, лицо овальное, лоб вертикальный, средней высоты, брови дугообразные узкие, нос вогнутый малый, основание носа опущенное, глаза зеленые, рот большой, губы большие.

На трупе были одеты брюки чёрного цвета и куртка кожаная коричневого цвета.

Ответы:

1. Следственная ситуация _____
2. Обстоятельства _____
3. Первоначальные СД и ОРМ _____
4. Последующие СД и ОРМ _____
5. Постановление _____

Следователь

Иванов

Иванов И. И.

Задание 13.3

Документы, необходимые при производстве обыска в жилище

- 1) решение суда;
- 2) постановление следователя;
- 3) постановление дознавателя;
- 4) согласие руководителя СО;
- 5) постановление прокурора.

Задание 13.4

Протокол обыска

Около входной двери дома, по улице Мастерская д.13 был обнаружен гвоздодер. На рабочей поверхности гвоздодера остались мелкие кусочки древесины. Длина гвоздодера 27см, длина рабочей поверхности 3см, в подъезде был обнаружен револьвер системы Наган обр.1895г., изготовленный, согласно заводскому клейму в 1931г. Щечки рукояти изготовлены из древесины. револьвер имеет общую длину 235 мм, длину ствола 114 мм, число нарезов - 4. Калибр – 7,62 мм. Барабан на 7 патронов. Масса револьвера без патронов – 0,75 кг.

Гвоздодер и револьвер упакованы в картонные коробки и проложены ватой. Коробки перевязаны бечевой, концы которой скреплены биркой с оттиском круглой мастичной печати «Для пакетов».

Следователь

Иванов

/Иванов И.И./

Задание 13.4

Фототаблица

к протоколу обыска по адресу улице Мастерская д. 13 от 30 сентября 2012 года по факту КЛИ



Рис. 1. Детальный фотоснимок гвоздодера.

обнаруженного ломика



Рис 2. Детальный

фотоснимок

кромки



Рис. 3. Револьвер, обнаруженный в подъезде по ул.Мастерская д. 13

Условия фотосъемки: дневное время с применением фотовспышки;
фотоаппарат CasioEX-Z40

Специалист

Бондаренко

Бондаренко Н.С.

**Тема 25. Методика расследования преступлений
против половой неприкосновенности и половой свободы личности**

Задача 14.1

Охарактеризуйте следственную ситуацию. Укажите обстоятельства события преступления. Составьте план проведения СД и ОРМ.

13 сентября 2012 г. гр. Аленушкина А.Н., заявила в дежурную часть ОВД Октябрьского района, что 11 сентября 2012 г. на улице Никитина на нее напал, затащил на детскую игровую площадку и изнасиловал неизвестный молодой человек, к нему через некоторое время присоединились еще несколько человек.



Рис. 9. Расположение детской игровой площадки по ул. Никитина



Рис. 10. Поквартирный обход. Опрос граждан с целью выявления свидетелей

Над левой бровью гр. Аленушкиной А.Н. наблюдается буроватый поверхностный подтек овальной формы размером 1,5x0,7 см.

Ответы:

1. Следственная ситуация _____
2. Обстоятельства _____
3. Первоначальные СД и ОРМ _____
4. Последующие СД и ОРМ _____

Следователь

Иванов

Иванов И.И.

Задание 14.2

Программа расследования изнасилования на последующем этапе:

1. Допрос задержанного.
2. Очная ставка.
3. Обыск.
4. Выемка.
5. Контроль и запись переговоров.
6. Предъявление для опознания людей.
7. Следственный эксперимент.
8. Проверка и уточнение показаний на месте.
9. Назначение судебно-психиатрической экспертизы.

Задание 14.3

ПРОТОКОЛ

Предъявления лица для опознания

г. Новосибирск «12» мая 2012 г.

Опознание начато в 15 ч 15 мин

Опознание окончено в 16 ч 00 мин

Следователь СО СУ Ленинского района г. Новосибирска юрист 1 класса Миштов Е.А. в помещении кабинета № 8 СО СУ при искусственном освещении предъявил свидетелю Ковалеву Павлу Валерьевичу по уголовному делу № 82371 для опознания Полева Сергея Семеновича, 20 апреля 1970 года рождения, вместе с другими лицами:

1. Чирковым Анатолием Алексеевичем, 10 июля 1971 года рождения, проживающего в г. Новосибирске, ул. Октябрьская, д. 3, кв. 2 _
2. Петровым Сергеем Алексеевичем, 23 марта 1971 года рождения, проживающим в г. Новосибирске, ул. Брянская, д. 15, кв. 4

Перед началом опознания опознаваемому Полеву С.С. было предложено занять любое место среди предъявленных лиц. Он по собственному желанию занял место под № 2 между Чирковым А.А. и Петровым С.А.

Затем опознающее лицо было приглашено в помещение, где находились предъявляемые для опознания лица.

Перед началом опознания участвующим лицам разъяснен порядок производства опознания лица.

Кроме того, понятым до начала опознания разъяснены их права, обязанности и ответственность, предусмотренные ст. 60 УПК РФ.

Перед началом опознания опознающий свидетель Ковалев Павел Валерьевич предупрежден об ответственности по ст. 307 УК РФ задачу заведомо ложных показаний и по ст. 308 УК РФ за отказ от дачи показаний. При этом ему также разъяснено, что в соответствии со ст. 51 Конституции Российской Федерации он не обязан свидетельствовать против самого себя, своей супруги и других близких родственников, круг которых определен п. 4 ст. 5 УПК РФ.

Участвующим лицам также объявлено о применении технических средств

На вопрос, не видел ранее опознающий кого-либо из предъявляемых для опознания лиц и если видел, то когда, где и при каких обстоятельствах, Ковалев П.В. осмотрел предъявляемых для опознания лиц и заявил, что в лице, находящемся на месте под № 2 по центру, он опознал человека, который в ночь на 8 мая 2012 г. находился возле здания магазина «Продукты» по ул. Садовая, напал на Филатову А.Г. и силой пытался затащить ее в подъезд.

Свидетель опознал данного человека по форме носа с горбинкой, черным густым, сросшимся на переносице бровям, плотному телосложению, высокому росту.

Результат опознания: потерпевшим Ковалевым П.В. опознан Полев Сергей Семенович.

Следователь

Миштов

/Е.Л. Миштов/

Тема 26. Методика расследования преступлений против собственности

Задача 15.1. Охарактеризуйте следственную ситуацию. Укажите обстоятельства события преступления. Составьте план проведения первоначальных СД и ОРМ.

2 сентября 2012 г. гр. Шварц Д.Г. выходя из автобуса маршрута 1030, обнаружил, что карман его плаща разрезан и у него похитили:

- *деньги в сумме 550 рублей,*
- *паспорт.*



Рис. 10, 11. Предмет преступления – денежная сумма в рублях и паспорт

При опросе гр. Шварц Д.Г. пояснил, что на автобусе 1030 он ездит на работу. В этот раз он стоял на задней площадке и обратил внимание на мужчину на вид 25-30 лет, одетого в коричневую куртку.

Ответы:

1. Следственная ситуация _____
2. Обстоятельства _____
3. Первоначальные ОРМ _____
4. Первоначальные СД _____

Следователь

Иванов

Иванов И. И.

Задача 15.2. Охарактеризуйте следственную ситуацию. Укажите обстоятельства события преступления. Составьте план проведения СД и ОРМ.

10 октября 2012 г. в 21 ч. 40 мин. в отношении гр. Сурковой В.Л. был совершен грабеж на улице 1905 года, возле станции метро «Красный проспект». У потерпевшей была вырвана кожаная дамская сумка с деньгами в сумме 2700 руб., документами - паспортом и пропуском на завод.




Рис. 12. Разъяснение прав и обязанностей при проведении допроса

По описанию потерпевшей грабеж был совершен предположительно несовершеннолетним, ростом около 170 см, с короткой стрижкой, одетым в коричневую куртку, брюки из синей джинсовой ткани, туфли серого цвета.

Ответы:

1. Следственная ситуация _____
2. Обстоятельства _____
3. Первоначальные СД и ОРМ _____
4. Последующие СД и ОРМ _____

Следователь

Иванов

Иванов И. И.

Задача 16.1. Охарактеризуйте следственную ситуацию. Укажите обстоятельства события преступления. Составьте план проведения первоначальных СД и ОРМ.

1 апреля 2019 г. при обыске в помещении кабинета директора Липова Л. Л., произведенному по подозрению его в осуществлении незаконной предпринимательской деятельности, были обнаружены и изъяты:

- 1) на нижней полке книжного шкафа – папка с документами;
- 2) в левом верхнем ящике письменного стола – лицензия на право заниматься реализацией алкогольной продукции;
- 3) на столе в подставке для бумаги – копия договора об оказании услуг.




Рис. 14. Обстановка в кабинете на момент обыска. Стрелками красителем красного цвета указаны места обнаружения: 1 – папки с документами, 2 – лицензии, 3 – копии договора об оказании услуг по поставке

Ответы:

1. Следственная ситуация _____
2. Обстоятельства _____
3. Первоначальные ОРМ _____
4. Первоначальные СД _____

Следователь

Иванов

Иванов И. И.

Задание 16.1

Криминалистическая характеристика фальшивомонетничества

I Способы совершения преступления

- 1) использование цветных копировальных устройств;
- 2) путем получения оттиска с печатной формы;
- 3) офсетная печать путем печати на бумагу через клише;

II Характеристика личности преступника

- 4) организованные преступные группы;
- 5) лица, имеющие сканеры, цветные принтеры

III Характеристика личности потерпевшего

- 6) торговые точки и магазины;
- 7) физические лица;
- 8) лица, обладающие материальными ценностями;

IV Обстановка совершения (время, место, следы)

- 9) местность с плохим освещением;
- 10) около пунктов обмена валют;
- 11) отсутствие средств проверки подлинности купюр;
- 12) сырье и расходные материалы;
- 13) изготовленные поддельные денежные знаки;
- 14) технические средства подделки.

Криминалистическая характеристика - результат научного анализа определенного вида преступной деятельности, обобщения его типичных признаков и особенностей.

Элементы криминалистической характеристики, полученные на основе типичных следственных ситуаций, следует использовать при расследовании конкретного преступления.

Следователь

Иванов

/Иванов И.И./

Задание 16.2

Алгоритм расследования фальшивомонетничества

I Проверка заявления о преступлении

- 1) опрос граждан, установление свидетелей;
- 2) выезд и осмотр места происшествия.

II Первоначальный этап расследования

- 3) допрос свидетелей и составление субъективного портрета;
- 4) осмотр и криминалистическая экспертиза денежных знаков;
- 5) проверка по учетам по аналогичным способам изготовления;
- 6) установление места производства и сбыта;
- 7) задержание и личный обыск.

III Последующий этап расследования

- 8) допрос подозреваемого;
- 9) обыск по месту жительства;
- 10) очная ставка;
- 11) следственный эксперимент.

IV Завершающий этап расследования

- 12) предъявление обвинения;
- 13) допрос обвиняемого.

Криминалистическая методика – это система научных положений и основанных на них методических рекомендаций по организации расследования отдельных видов преступления.

Частная криминалистическая методика это методическая рекомендация, представляющая собой научно обоснованный совет о наиболее целесообразном способе действия следователя в процессе расследования преступлений.

Следователь

Иванов

/Иванов И.И./

Тема 27. Методика расследования преступлений, связанных с незаконным оборотом наркотиков

Задача 17.1. Дубов, будучи лесником, выращивал на полянах в труднодоступной местности предгорья Северного Кавказа южную краснодарскую коноплю. Собранный урожай он продавал лицам, занимающимся изготовлением наркотических средств. Всего Дубовым было собрано и продано три урожая конопли общим весом не менее 180 кг.

Задание 17.1. Подготовьте протокол допроса обвиняемого

Протокол допроса обвиняемого

1. Фамилия, имя, отчество: Павлов Иван Сергеевич.
2. Дата и место рождения: 24.12.1964 года.
3. Гражданство РФ.
4. Образование: среднее.
5. Семейное положение, состав семьи: холост.
6. Место работы или учебы: не работает.
7. Место жительства или регистрации: г. Новосибирск, ул. Строителей, д. 12.
8. Наличие судимости: не судимый.
9. Паспорт или иной документ, удостоверяющий личность обвиняемого паспорт серии 14-08 № 531282, выдан 08.02.2002 РОВД г. Новосибирск.

10. Иные данные о личности обвиняемого.

Следователь УФС РФ по контролю за оборотом наркотиков по НСО, Иванов И.И. провел допрос обвиняемого Павлова Ивана Сергеевича.

В ходе допроса установлено следующее: Павлов И.С. провозил два килограмма героина через таможенную границу по просьбе неизвестного лица, в совершении преступления свою вину признал.

Следователь: *Иванов* /Иванов И.И./

Тема 28. Особенности расследования преступлений «по горячим следам»

Задача 18.1 Петрова Маргарита Никифоровна, не являясь водителем, самовольно завел двигатель боевой машины и привел ее в движение. При следовании по территории автопарка он не справился с управлением и произвел наезд на Ахметова, который получил тяжкое увечье, повлекшее ампутацию кисти руки.

Задание 18.1. Подготовьте обвинительное заключение на основе примера

ОБВИНИТЕЛЬНОЕ ЗАКЛЮЧЕНИЕ

по обвинению Дубова Ивана Сергеевича в совершении преступления, предусмотренного ч.1 ст.174 УК РФ

ОБВИНЯЕТСЯ:

1. Фамилия, имя, отчество – Петрова Маргарита Никифоровна
2. Дата рождения: 17.02.1990 года
3. Место рождения: г. Новосибирск
4. Место жительства, регистрации: г. Новосибирск, ул. Карла Маркса, д. 1
5. Гражданство: РФ
6. Образование: высшее
7. Семейное положение, состав семьи: не замужем, детей нет
8. Место работы или учебы: юридическая клиника НГТУ
9. Отношение к воинской обязанности: не военнообязанная
10. Наличие судимости: не судима

11. Паспорт или иной документ, удостоверяющий личность обвиняемого паспорт серии 5004 № 123456, выдан 08.02.2011 ОУФМС Кировского района г. Новосибирск

12. Иные данные о личности обвиняемого

15 марта 2012 года в помещении юридической клиники НГТУ по адресу ул. Блюхера 32/2 было совершено преступление, предусмотренное п. 1 ст. 174 УК РФ. Между Петровой Маргаритой Никифоровной и Платоновым Григорием Фёдоровичем была заключена мнимая сделка, не образующая гражданско-правовых последствий. Под видом данной сделки по аренде нежилого помещения было осуществлено отмывание денежных средств, приобретенных Платоновым Г. Ф. в результате совершения ограбления банка по адресу: ул. К. Маркса, д. 30. 15 марта 2012 года в 20. 49 минут по предварительной договоренности между Петровой М. Н. и Платоновым Г. Ф. был подписан документ, поименованный как договор аренды нежилого помещения. После подписания указанного документа Петровой М. Н. была передана денежная сумма в размере 240 тысяч рублей Платонову Г. Ф., который передал эти деньги за день до совершения указанной сделки Петровой М. Н. с условием последующего заключения сделки, по которой данная сумма возвращалась в качестве арендной платы Платонову Г. Ф. Взамен на совершение указанных противоправных действий Платонов Г. Ф. обещал передать Петровой М. Н. вознаграждения в размере 50 тысяч рублей.

Ч.1 ст.174 УК РФ - совершение финансовых операций и других сделок с денежными средствами или иным имуществом, заведомо приобретенными другими лицами преступным путем, в целях придания правомерного вида владению, пользованию и распоряжению указанными денежными средствами или иным имуществом.

Доказательствами, подтверждающими обвинение, являются:

1. Показания свидетеля Сафонова А. П. от 23 апреля 2012 г., пояснившего, что он наблюдал разговор, произошедший между Петровой М. Н. и Платоновым Г. Ф., в котором они договаривались об отмывании денежных средств;

2. Показания свидетеля Хабарова В. А. от 1 апреля 2012 года, пояснившего, что слышал разговор, происходивший между Петровой М. Н. и Платоновым Г. Ф. 15 марта 2012 года.

3. Документы, подтверждающие заключение мнимой сделки по аренде нежилого помещения.

4. Квитанции, свидетельствующие о перечислении денежных средств с банковского счета Платонова Г. Ф. на счет Петровой М. Н. в сумме 50 тысяч рублей.

Доказательства, на которые ссылаются обвиняемый, защитник:

1. Справка о состоянии здоровья Петровой М.Н. от 1 апреля 2011 г., из которой следует, что Петрова М.Н. страдает шизофренией.

Обстоятельства, смягчающие и отягчающие наказание не установлены.

Обвинительное заключение составлено в г. Новосибирске 10 мая 2012 г. и вместе с уголовным делом № 4356/87 направлено прокурору Ленинского района.

Следователь: *Иванов* /Иванов И.И./

Тема 29. Особенности расследования преступлений, совершенных несовершеннолетними

Задача 19.1. Несовершеннолетние Грошев и Кузин проникли в продуктовый магазин и похитили 3 кг конфет «Ласточка», напиток «Фанта», хлебобулочные изделия и скрылись. Затем проходя по улице геодезическая повредили 4 автомобиля и выбили стекла в ближайшем доме.

Задание 19.1. Подготовьте список лиц, подлежащих вызову в суд на основе примера

1. Обвиняемая: Петрова Маргарита Никифоровна, проживает по адресу: г. Новосибирск, ул. Карла Маркса, д. 1, кв. 1, том № 1, л.д. № 27.
2. Свидетели обвинения: Сафонов Алексей Петрович, проживает: г. Новосибирск ул. Титова, д. 2, кв. 2 том № 1, л.д. № 49.
3. Свидетель обвинения: Хабаров Василий, проживает: г. Новосибирск ул. Серафимовича, д. 44, кв. 44, том №1, л.д. № 34.
4. Свидетель защиты: Максимилианов Эрнест Зигмундович, проживает: г. Новосибирск ул. Есенина, д. 9, кв. 9, том №1, л.д. №54.

Следователь *Иванов* Иванов И.И.

Тема 30. Особенности расследования преступлений, совершенных организованными преступными группами

Задание 20.1. Составьте справку по уголовному делу на основе примера

1. Срок предварительного следствия 1 месяц 20 суток. УД возбуждено 20.03.2012 г. по признакам преступления, предусмотренного ч. 1 ст. 174 УК РФ.

2. Петрова М.Н. была задержана в соответствии со ст. 91 УПК РФ 20 апреля 2012 г.

3. Петровой М.Н. 22 апреля 2012 г. избрана мера пресечения в виде подписки о невыезде и надлежащем поведении.

4. Петровой М.Н. 5 мая 2012 г. предъявлено обвинение в совершении преступления, предусмотренного ч. 1 ст. 174 УК РФ.

5. Доказательства по уголовному делу: денежные средства, изъятые во время обыска в кабинете №122 помещения юридической клиники, том № 1, л.д. 25.

6. Материалы уголовного дела предъявлены обвиняемому и защитнику 6 мая 2012 г.

7. Обвиняемая Петрова М.Н. и защитник Хризантемов О.Я. ознакомились с материалами уголовного дела 6 мая 2012 г.

8. Уголовное дело с обвинительным заключением направлено прокурору Ленинского района г. Новосибирск 10 мая 2012 г.

Следователь

Иванов

/Иванов И.И./

Перечень задач для самостоятельного решения

Задача 1. 31 декабря 2018 года в 23 часа 55 минут Маслов на почве ревности ударил ножом в левую сторону груди Арбузову, в результате чего та скончалась 1 января 2019 года около 3 часов ночи.

Задание 1. Подготовьте рукописью постановление следователя о назначении судебно-медицинской экспертизы, с постановкой диагностического и идентификационного вопроса.

Задание 2. Подготовьте рукописью заключение эксперта по судебно-медицинской экспертизе со схематической зарисовкой объектов исследования и разметкой частных признаков.

Задание 3. Подготовьте рукописью постановление следователя о назначении экспертизы холодного оружия, с постановкой диагностического и идентификационного вопроса.

Задание 4. Подготовьте рукописью заключение эксперта по экспертизе холодного оружия со схематической зарисовкой объектов исследования и разметкой частных признаков.

Задача 2. Роцин, вскрыв чужую автомашину, снял автомагнитолу «Панасоник» и отнес ее домой.

Задание 5. Подготовьте рукописью постановление следователя о назначении трасологической экспертизы, с постановкой диагностического и идентификационного вопроса.

Задание 6. Подготовьте рукописью заключение эксперта по трасологической экспертизе со схематической зарисовкой объектов исследования и разметкой частных признаков.

Задание 7. Подготовьте рукописью постановление следователя о назначении дактилоскопической экспертизы, с постановкой диагностического и идентификационного вопроса.

Задание 8. Подготовьте рукописью заключение эксперта по дактилоскопической экспертизе со схематической зарисовкой объектов исследования и разметкой частных признаков.

Задача 3. Петров изготовил поддельные паспорт технического средства и свидетельство о его регистрации на свое имя, после чего продал машину.

Задание 9. Подготовьте рукописью постановление следователя о назначении технико-криминалистической экспертизы документов, с постановкой диагностического и идентификационного вопроса.

Задание 10. Подготовьте рукописью заключение эксперта по технико-криминалистической экспертизе документов со схематической зарисовкой объектов исследования и разметкой частных признаков.

Задание 11. Подготовьте рукописью постановление следователя о назначении почерковедческой экспертизы, с постановкой диагностического и идентификационного вопроса.

Задание 12. Подготовьте рукописью заключение эксперта по почерковедческой экспертизе со схематической зарисовкой объектов исследования и разметкой частных признаков.

Задача 4. Левин подкараулил Карлова и возле дома 15 по улице Геодезическая произвел выстрел из охотничьего ружья. При опросе граждан Сидорова сообщила что это ее знакомый и у нее есть его фотокарточка, однако после задержания Левина, он представился Львовым.

Задание 13. Подготовьте рукописью постановление следователя о назначении баллистической экспертизы, с постановкой диагностического и идентификационного вопроса.

Задание 14. Подготовьте рукописью заключение эксперта по баллистической экспертизе документов со схематической зарисовкой объектов исследования и разметкой частных признаков.

Задание 15. Подготовьте рукописью постановление следователя о назначении портретной экспертизы, с постановкой диагностического и идентификационного вопроса.

Задание 16. Подготовьте рукописью заключение эксперта по портретной экспертизе со схематической зарисовкой объектов исследования и разметкой частных признаков.

Задача 5. Фадеев, используя цветной ксерокс, изготовил 40 ксерокопий 100-рублевых купюр и был задержан при попытке рассчитаться одной из них в коммерческом киоске.

Задание 17. Укажите технические средства, применяемые в следственных действиях, оформите ответ в виде таблицы.

Задание 18. Укажите технические средства, применяемые в оперативно-розыскных мероприятиях, оформите ответ в виде таблицы.

Задание 19. Укажите технические средства, применяемые в экспертной деятельности, оформите ответ в виде таблицы.

Задача 6. Симонов, выпив 350 г водки и 2 бутылки пива, пошел в супермаркет, где начал приставать к посетителям и персоналу, выражался нецензурной бранью, повредил полки, на которых были размещены товары, разбил витрину.

Задание 20. Укажите виды прогнозирования в следственной деятельности, оформите ответ в виде таблицы.

Задание 21. Укажите виды моделирования в оперативно-розыскной деятельности, оформите ответ в виде таблицы.

Задача 7. Рыбкина, следуя в троллейбусе, случайно услышала как двое незнакомых ей людей, обсуждая Чагину в числе прочего упомянули про то, что последняя торгует наркотиками. Встретив свою подругу Ульянову, Рыбкина рассказала ей об этом.

Задание 22. Подготовьте протокол допроса подозреваемого, на основании которого произведете видеозапись допроса другого студента.

Задание 21. Укажите виды моделирования в оперативно-розыскной деятельности, оформите ответ в виде таблицы.

Задача 8. Глебов, не имея соответствующего разрешения, приобрел у неустановленного лица, хранил у себя дома и перевозил при себе охотничье гладкоствольное ружье МЦ-21 12-го калибра, снаряженное пятью патронами с пулевыми и картечными зарядами.

Задание 22. Подготовьте схематическую зарисовку патрона для нарезного и гладкоствольного оружия, укажите основные части.

Задание 23. Укажите следы при выстреле на пуле, гильзе, на преграде, сделайте схематическую зарисовку.

Задание 24. Подготовьте доклад на тему механизм производства выстрела.

Задача 9. Ракова, испытывая неприязненные отношения к Первушиной, стала распространять среди сотрудников фирмы сведения о том, что та якобы занимается проституцией, путем подкладки анонимных записок сомнительного содержания.

Задание 25. Подготовьте розыскную таблицу своего почерка, написав определение криминалистики, укажите 7 букв, отличающиеся по частным признакам от эталонных аналогичных букв из прописей. Оформите ответ в виде таблицы.

Задача 10. Горлов и Синченко, совершив разбойное нападение на Ватолина, занимавшегося частным извозом, в ходе которого потерпевший был ими убит, завладели его автомашиной, которую затем перегнали в село Комаровка

Задание 26. Представьте криминалистическую характеристику программу расследования убийства.

Задание 27. Представьте видеозапись ОМП, задержания, допроса, очной ставки, обыска, выемки, следственного эксперимента, проверки показаний на месте

Задание 28. Укажите виды и стадии осмотра места происшествия

Задание 29. Укажите тактические приемы задержания

Задача 11. Марков совершил кражу чужого имущества из квартиры 287 по ул. Линейная.

Задание 30. Представьте криминалистическую характеристику программу расследования кражи.

Задание 31. Укажите правовые основания и состав участников личного обыска, и досмотра, обыска в помещении, жилище, ином помещении, используемом для временного проживания, на предприятии, досмотра транспортного средства и др.

Задание 32. Укажите 40 тактических приемов допроса.

Задание 33. Укажите 6 видов следственного эксперимента и приведите в каждом по 5 примеров.

Задача 12. Клевцов, Пузанов и Курашов, работающие на ОАО «Новосибирский мясоконсервный комбинат», ехали домой на электричке, увидели молодую девушку, вышли с ней на остановочной платформе 1003 км, затащили ее в лесопосадку и изнасиловали ее по очереди.

Задание 34. Представьте криминалистическую характеристику программу расследования изнасилования.

Задание 35. Подготовьте протокол ОМП, задержания, допроса, очной ставки, обыска, выемки, следственного эксперимента, проверки показаний на месте

Задание 36. Укажите стадии проверки показаний на месте.

Задание 37. Укажите структуру методики расследования отдельных видов преступлений.

Задача 13. Ковалев, имея цель на получение кредита в коммерческом банке, оформил пакет документов по регистрации юридического лица, при подготовке документов использовал поддельные печати.

Задание 38. Представьте криминалистическую характеристику программу расследования преступлений в сфере экономики.

Задание 39. Укажите виды планов и версий.

Задание 40. Укажите виды учетов, дайте их характеристику их содержание.

4. СПИСОК РЕКОМЕНДУЕМОЙ ЛИТЕРАТУРЫ

4.1 Основная учебная литература

1. Толстолужинская, Е. М. Криминалистика. Практикум : учебное пособие для среднего профессионального образования / Е. М. Толстолужинская. — Москва : Издательство Юрайт, 2019. — 123 с. — (Профессиональное образование). — ISBN 978-5-534-08419-1. — Текст : электронный // ЭБС Юрайт [сайт]. — URL: <https://www.biblio-online.ru/bcode/437987>
2. Агафонов, В. В. Криминалистика : учебное пособие для среднего профессионального образования / В. В. Агафонов, А. Г. Филиппов. — 8-е изд., перераб. и доп. — Москва : Издательство Юрайт, 2019. — 184 с. — (Профессиональное образование). — ISBN 978-5-9916-7701-1. — Текст : электронный // ЭБС Юрайт [сайт]. — URL: <https://www.biblio-online.ru/bcode/433526>
3. Александров, И. В. Криминалистика: тактика и методика. Задачник : учебное пособие для среднего профессионального образования / И. В. Александров. — Москва : Издательство Юрайт, 2019. — 353 с. — (Профессиональное образование). — ISBN 978-5-9916-8456-9. — Текст : электронный // ЭБС Юрайт [сайт]. — URL: <https://www.biblio-online.ru/bcode/437214>

Дополнительная учебная литература

4. Уголовное право России. Общая и Особенная части: Учебник / Дуюнов В.К., Агапов П.В., Бражник С.Д., - 4-е изд. - М.:ИЦ РИОР, НИЦ ИНФРА-М, 2015. - 695 с.: 60x90 1/16. - (Высшее образование: Бакалавриат) ISBN 978-5-369-01397-7
5. Российское уголовное право. Общая часть (главы автора Кудрявцева В.Н.): (по изданию М., 1997) Глава / Кудрявцев В.Н. - М.:Юр.Норма, НИЦ ИНФРА-М, 2016. - 40 с.: ISBN 978-5-16-105371-3 (online)

6. Российское уголовное право. Особенная часть (главы автора Кудрявцева В.Н.): (по изданию М., 1997) Глава / Кудрявцев В.Н. - М.:Юр.Норма, НИЦ ИНФРА-М, 2016. - 65 с.: ISBN 978-5-16-105358-4 (online)
7. Уголовное право России. Общая и Особенная части: Учебное пособие / В.К. Дуюнов; Под ред. В.К. Дуюнова. - 2-е изд. - М.: ИЦ РИОР: НИЦ ИНФРА-М, 2014. - 299 с.: 70x100 1/32. - (ВПО: Бакалавриат). (о, карм. формат) ISBN 978-5-369-01118-8, 1000 экз.
8. Аверьянова Т.В. Судебная экспертиза: Курс общей теории / Т.В. Аверьянова. - М.: Норма: НИЦ ИНФРА-М, 2014. - 480 с.
9. Баев О.Я. Тактика следственных действий : учебное пособие. – Воронеж : Проспект, 1992.
10. Белкин Р.С. Криминалистика : проблемы, тенденции, перспективы: Общая и частная теории. – М. : Право 1987.
11. Белкин Р.С. Криминалистика: проблемы, тенденции, перспективы: От теории к практике. – М. : Право, 1988.
12. Белкин Р.С. Очерки криминалистической тактики. – Волгоград : Наука, 1993.
13. Зинин А.М. Габитоскопия и портретная экспертиза: Учебник / А.М. Зинин, И.Н. Подволоцкий; Под ред. Е.Р. Россинской - М.: Норма: НИЦ ИНФРА-М, 2014. - 288 с.
14. Криминалистика для следователей и дознавателей: Научно-практическое пособие / Е.П. Ищенко, Н.Н. Егоров. - 2-е изд., доп. и перераб. - М.: НИЦ ИНФРА-М: Контракт, 2014. - 699 с.
15. Порубов, Н.И. Криминалистика [Электронный ресурс] : учебник / Н.И. Порубов, Г.И. Грамович, А.Н. Порубов, Г.В. Фёдоров; под. общ. ред. Н.И. Порубова, Г.В. Фёдорова. – Минск: Выш. шк., 2011. – 639 с.
16. Яблоков Н.П. Криминалистика в вопросах и ответах: Учебное пособие / Н.П. Яблоков. - 3-е изд., перераб. - М.: Норма: НИЦ ИНФРА-М, 2014. - 288 с.

5. ПЕРЕЧЕНЬ ИНФОРМАЦИОННЫХ РЕСУРСОВ

Библиотека www.countries.ru/library.htm/

Кодекс www.kodeks.ru

Общественный антикоррупционный комитет www.stopcorruption.ru

Министерство внутренних дел РФ www.mvd.ru

Научная электронная библиотека www.elibrary.ru

Официальный сайт информационно-правового портала «Гарант»
www.garant.ru

Официальный интернет-портал правовой информации www.pravo.fso.gov.ru

Официальный интернет-портал правовой информации www.pravo.gov.ru

Официальный сайт информационно-правового портала «КонсультантПлюс»
www.consultant.ru

Юридическая Россия Федеральная служба исполнения наказаний www.fsin.su

Федеральная служба государственной статистики по Новосибирской области
www.novosibstat.ru

6. УЧЕБНО-МЕТОДИЧЕСКОЕ ОБЕСПЕЧЕНИЕ

№ п/п	Темы дисциплины	Перечень учебно-методических материалов
1	2	3
1	Тема 1. Предмет, система и задачи криминалистики	1-4,15
2	Тема 2. Методы криминалистики	1-4,16
3	Тема 3. Криминалистическая идентификация и диагностика	1-4,15
4	Тема 4. Криминалистическое прогнозирование и моделирование	1-4,13
5	Тема 5. Общие положения криминалистической техники	1-4,14
6	Тема 6. Криминалистическая фотография	1-4,7,12
7	Тема 7. Криминалистическая видеозапись	1-4,14,15
8	Тема 8. Учение о следах	1-4,12
9	Тема 9. Криминалистическое исследование оружия	1-4,16
10	Тема 10. Криминалистическое исследование документов	1-4,13
11	Тема 11. Криминалистическое исследование веществ и материалов	1-4,8,9,16
12	Тема 12. Криминалистическая габитоскопия	1-4,6
13	Тема 13. Криминалистическая фоноскопия и одорология	1-16
14	Тема 14. Криминалистическая регистрация	1-4,7,9,12
15	Тема 15. Использование специальных знаний и основные направления использования современных компьютерных технологий в судопроизводстве	1-16
16	Тема 16. Общие положения криминалистической тактики	1-16
17	Тема 17. Тактика следственного осмотра и освидетельствования	1-16
18	Тема 18. Тактика производства обыска и выемки	1-16
19	Тема 19. Тактика допроса и очная ставка	1-16
20	Тема 20. Тактика проверки показаний на месте	1-16
21	Тема 21. Тактика следственного эксперимента	1-16
22	Тема 22. Тактика задержания и предъявления для опознания	1-16
23	Тема 23. Общие положения криминалистической методики	1-16
24	Тема 24. Методика расследования преступлений против жизни и здоровья	1-16
25	Тема 25. Методика расследования преступлений против половой неприкосновенности и половой свободы личности	1-16
26	Тема 26. Методика расследования преступлений против собственности	1-16
27	Тема 27. Методика расследования преступлений, связанных с незаконным оборотом наркотиков	1-16
28	Тема 28. Особенности расследования	1-16

	преступлений «по горячим следам»	
29	Тема 29. Особенности расследования преступлений, совершенных несовершеннолетними	1-16
30	Тема 30. Особенности расследования преступлений, совершенных организованными преступными группами	1-16